

『保証マンスリー』は、東京信用保証協会がお届けする保証情報誌です

# 保証マンスリー

11

2021  
VOL.42  
No.11

November

## ▶ 今月のお知らせ

当協会の経営支援(事業承継サポートデスク)のご案内  
令和3年度上半期事業概況

## ▶ 事業実績

### ▶ インフォメーション

創業者向けカフェテリアセミナー  
開催のお知らせ



# 当協会の経営支援(事業承継サポートデスク)のご案内

当協会では、信用保証による金融支援だけでなく、経営支援もより一層充実させるため、事業承継サポートデスクと海外展開サポートデスクを設置し、各種支援メニューをご用意しています。今号では、事業承継サポートデスクの概要をご説明します。



## 事業承継サポートデスクの概要

### 1 信用保証協会職員が中小企業者のご相談をお受けします。(無料)

#### 〈ご相談内容の具体例〉

- 「事業承継は何から始めたらよいか分からない」
- 「事業承継にかかる費用はどれくらいかかるのだろうか」
- 「今ある事業をぜひとも残したいけど後継者がいないしどうしたらよいか」
- 「近い将来に事業承継を考えているが、当社に一番ふさわしいのはどのようなスキームだろうか」

▶ご相談内容に応じて、当協会の支援メニューのご案内や、支援機関のご紹介も行っています。



事業承継リーフレット

### 2 当協会主催のセミナーや公開講座(Web)をご用意しています。

#### 〈このような方におススメです〉

- 「事業承継を考えているけど、最初から保証協会に自分から連絡して相談するのは少し気が引ける」
- 「親族内で事業承継を相談しているが、全員で知識を共有してから進めたい」
- 「おおまかに、保証協会がどのような相談を行っているのか知りたい」

▶現在ホームページで事業承継に関するWebセミナーを公開しており、事業承継に関するメニューをご説明しています。

※新型コロナウイルス感染症の影響により、今年度は専門家によるセミナー(例年随時開催)を見合わせております。



Webセミナーはこちらから

### 3 必要に応じて専門家派遣や関係支援機関と連携して支援します。

#### 〈ご相談内容の具体例〉

- 「おおまかに、事業承継における当社の課題は見てきたので、具体的な話を聞きたい」
- 「金融の事だけでなく、事業承継全般について、もう少し細かく知りたい」

▶専門家派遣事業(企業サポート推進プロジェクト)をご利用いただき、経営課題の解決や事業承継計画の策定支援をします。

また、相談者の状況に応じ、支援機関(商工会議所、東京都中小企業振興公社、中小企業基盤整備機構、事業承継・引継ぎ支援センター等)と連携してサポートを行います。

### 4 経営サポート会議により、取引金融機関との情報共有などの支援をします。

#### 〈ご相談内容の具体例〉

- 「取引金融機関が多いが、できれば各金融機関担当者の方に事業承継の概要やスキームについて効率よく説明することは出来ないだろうか」

▶策定した事業承継計画の発表の場として、「経営サポート会議」をご活用いただけます。

※「経営サポート会議」は、取引金融機関が一堂に会し、計画等の情報共有や意見交換を行う場です。取引金融機関への参加の呼びかけは、事務局である当協会が行います。会議開催にかかる費用は原則無料です。

## 5 信用保証による資金調達を支援します。

### 〈ご相談内容の具体例〉

「保証協会は利用しているけど、事業承継専用の保証制度はあるのだろうか」

「事業承継の計画は描けているが、自分の経営者保証が課題。どうしたらよいだろうか」

➔事業承継に関する保証制度(経営者保証を不要とする保証、企業買収・M&A時の保証、持株会社を活用した事業承継時の保証、後継者個人による承継時の保証、従業員等個人による承継時の保証等)をご用意しています。下記に保証制度の一例を例示します。

### 経営者保証を不要とする保証制度について

	事業承継特別保証制度	経営承継借換関連保証
保証対象	次の(1)または(2)に該当し、かつ(3)に該当する中小企業者 (1)保証申込受付日から3年以内に事業承継を予定する事業承継計画を有する法人 (2)令和2年1月1日から令和7年3月31日までに事業承継を実施した法人であって、事業承継日から3年を経過していないもの (3)次の①から④までに定めるすべての要件を満たすこと ①資産超過であること ②EBITDA有利子負債倍率 <sup>※</sup> が10倍以内であること $\text{※EBITDA有利子負債倍率} = (\text{借入金} + \text{社債} - \text{現預金}) \div (\text{営業利益} + \text{減価償却費})$ ③法人・個人の分離がなされていること ④返済緩和している借入金がないこと	認定申請日より3年以内に事業承継を予定する都道府県知事の認定取得者で、かつ(3)に該当する中小企業者(上場会社は除く)
資金使途	[保証対象(1)の場合] ・事業資金 ・個人保証付き融資の借換資金 <sup>(注1)</sup> [保証対象(2)の場合] ・事業承継前に借り入れた個人保証付き融資の借換資金 <sup>(注1)</sup>	現代表者の個人保証付き融資の借換資金
融資限度額	【一般枠】2億8,000万円	【一般枠とは別枠】2億8,000万円 <sup>(注2)</sup>
融資期間	分割返済の場合：10年以内(据置期間1年以内を含む) 一括返済の場合：1年以内	
融資利率	金融機関所定の利率	
連帯保証人	不要	
保証割合	責任共有制度対象	責任共有制度対象(※特別小口を除く)
保証料率	経営者保証コーディネーターによる確認を受けた場合 ➔0.20%～1.15% 経営者保証コーディネーターによる確認を受けない場合 ➔0.30%～1.90% ※特別小口の場合は0.40%～0.80%	
申込方法	金融機関経由(与信取引のある金融機関に限りです)	

(注1) プロパー借入の借換えも可能です。

(注2) 事業承継特別保証制度と併用することで、最大5億6,000万円までご利用が可能です。

以上のように、当協会では、中小企業者の皆さまの事業承継支援を行っています。

ぜひ事業承継サポートデスクまでお気軽にご連絡ください。

〈連絡先〉経営支援部 事業承継サポートデスク TEL:03-3272-3004 FAX:03-3272-1970

# 令和3年度上半期事業概況

(令和3年4月～令和3年9月)

令和3年度上半期の保証承諾は、件数で前年度比23.6%、金額で同17.3%となり、前年度に比べ、件数、金額とも大幅に減少しました。保証条件変更は前年度比89.5%、代位弁済についても、前年度比件数で66.6%、金額で79.4%と引き続き減少しています。



事業概況

## 1 保証承諾

■ 令和3年度上半期(令和3年4月～令和3年9月)の保証承諾は、件数で48,224件(前年度比23.6%)、金額で7,749億円(同17.3%)となりました。

■ 上半期末(令和3年9月末)時点の保証債務残高は、6兆9,225億円(同120.7%)です。

(金額単位:億円)

	件 数		金 額	
		前年同期比(%)		前年同期比(%)
保証承諾	48,224	23.6	7,749	17.3
保証債務残高	472,543	110.4	69,225	120.7

## 2 条件変更

■ 令和3年度上半期(令和3年4月～令和3年9月)の保証条件変更の承認件数は2万1,847件(前年同期比89.5%)となりました。

■ このうち、期間延長や返済方法変更などの保証条件変更は1万9,306件(前年同期比85.5%)となりました。

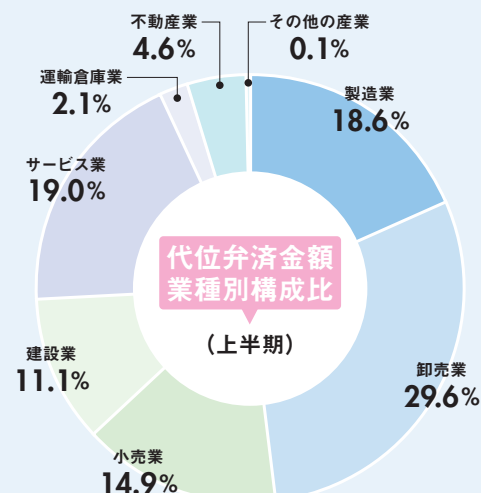
	件 数	
		前年同期比(%)
条件変更承認	21,847	89.5
期間延長・返済方法変更	19,306	85.5
その他の変更*	2,541	138.2

※「その他の変更」は、法人成りによる債務引受や担保変更などです。

## 3 代位弁済

■ 令和3年度上半期(令和3年4月～令和3年9月)の代位弁済は、件数で1,309件(前年同期比66.6%)、金額で162億円(同79.4%)と前年同期を下回りました。

■ 代位弁済金額を業種別にみると、運輸倉庫業(前年同期比128.0%)、サービス業(同108.1%)が増加した一方、小売業(同58.6%)や卸売業(同70.6%)は減少しています。



※表中の金額は単位未満を四捨五入しているため、合計金額等と必ずしも一致しません。

## 4 回収

■ 令和3年度上半期(令和3年4月～令和3年9月)の回収総額は、46億円(前年同期比100.7%)となりました。

■ このうち、保証協会債権回収株式会社(略称:保証協会サービサー)東京営業所による委託回収額は28億円です。

〈業務概況〉

当月中

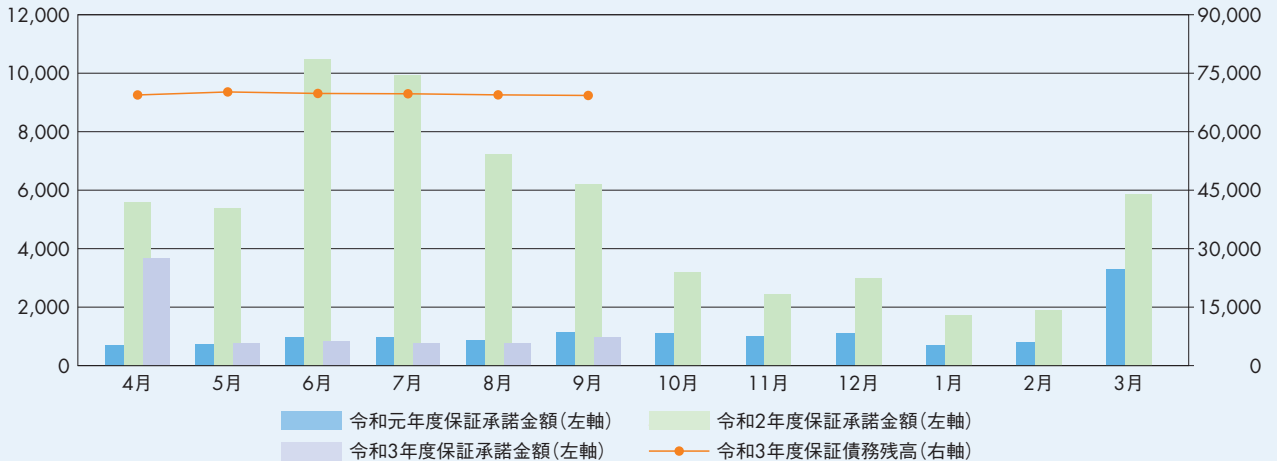
当年度累計

(金額単位:百万円)

	件数	金額	前年同月比(%)		件数	金額	前年同期比(%)	
			件数	金額			件数	金額
保証申込	8,301	121,688	46.6	29.9	41,876	654,295	18.9	12.2
保証承諾	7,292	95,220	26.1	15.3	48,224	774,943	23.6	17.3
保証債務残高	472,543	6,922,535	110.4	120.7	—	—	—	—
代位弁済	240	3,095	96.8	113.3	1,309	16,173	66.6	79.4
回収	—	889	—	114.0	—	4,605	—	100.7

〈月別保証承諾金額・債務残高〉

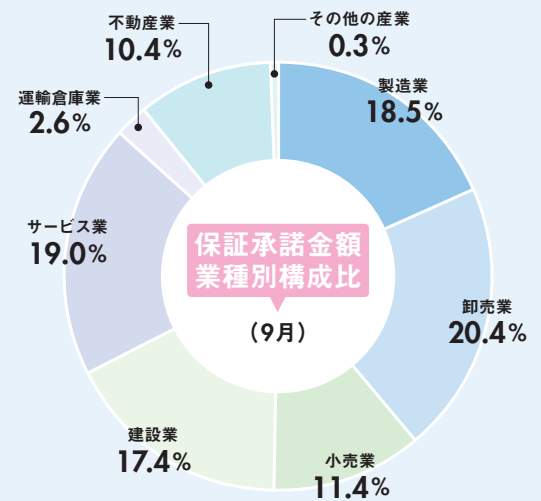
(単位:億円)



〈業種別保証承諾状況〉

(金額単位:百万円)

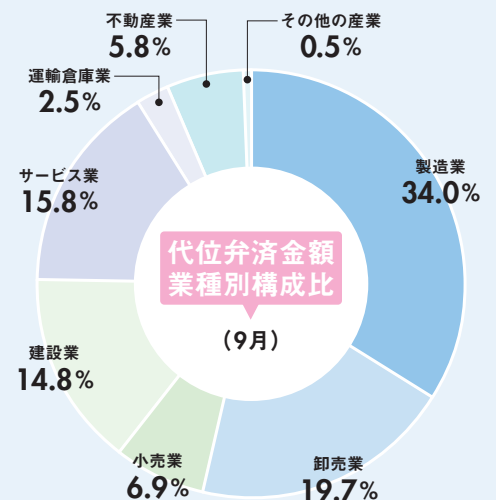
	当月中				当年度累計			
	件数	金額	前年同月比(%)		件数	金額	前年同期比(%)	
			件数	金額	件数	金額	件数	金額
製造業	1,206	17,636	25.6	14.7	7,334	128,121	23.2	16.5
卸売業	1,147	19,438	24.7	15.0	7,353	157,065	21.8	16.7
小売業	1,038	10,829	25.9	16.1	8,023	111,367	21.2	17.5
建設業	1,413	16,570	33.7	18.4	8,618	124,900	29.1	19.3
サービス業	1,615	18,087	22.1	12.4	11,111	155,128	21.3	15.3
運輸倉庫業	187	2,476	29.2	15.0	1,258	20,652	24.6	16.7
不動産業	665	9,894	29.7	20.5	4,369	75,684	31.0	22.9
その他の産業	21	290	14.8	9.0	158	2,025	29.6	19.6
合計	7,292	95,220	26.1	15.3	48,224	774,943	23.6	17.3



〈業種別代位弁済状況〉

(金額単位:百万円)

	当月中				当年度累計			
	件数	金額	前年同月比(%)		件数	金額	前年同期比(%)	
			件数	金額	件数	金額	件数	金額
製造業	57	1,053	111.8	234.7	201	3,002	62.4	84.6
卸売業	39	610	50.0	55.0	337	4,784	65.6	70.6
小売業	32	215	66.7	40.1	234	2,405	54.2	58.6
建設業	40	458	129.0	213.6	161	1,796	72.2	88.8
サービス業	51	489	141.7	127.4	268	3,076	76.8	108.1
運輸倉庫業	8	78	400.0	256.0	30	344	107.1	128.0
不動産業	10	179	1,000.0	9,178.3	73	747	84.9	105.5
その他の産業	3	14	300.0	221.5	5	20	41.7	22.4
合計	240	3,095	96.8	113.3	1,309	16,173	66.6	79.4



※表中の金額は単位未満を四捨五入しているため、合計金額等と必ずしも一致しません。

※表中の%は単位未満を四捨五入しているため、必ずしも合計は100%になりません。

〈金融機関業態別状況〉 【保証承諾】 (金額単位:百万円)

	当月中				当年度累計			
	件数	金額	前年同月比(%)		件数	金額	前年同期比(%)	
			件数	金額			件数	金額
都市銀行	717	19,346	10.7	8.8	4,846	138,011	13.0	11.3
地方銀行	402	9,235	16.7	11.9	2,668	67,603	14.8	11.5
第二地方銀行	243	6,402	25.9	23.4	1,416	36,954	21.2	17.7
信用金庫	5,457	55,520	33.1	20.1	36,221	495,726	27.4	21.5
信用組合	466	4,519	35.7	24.0	3,005	34,870	29.6	23.5
その他	7	198	12.7	16.3	68	1,779	21.9	22.3
合計	7,292	95,220	26.1	15.3	48,224	774,943	23.6	17.3

【代位弁済】 (金額単位:百万円)

	当月中				当年度累計			
	件数	金額	前年同月比(%)		件数	金額	前年同期比(%)	
			件数	金額			件数	金額
	47	692	65.3	55.8	335	4,750	62.4	66.2
	10	130	43.5	56.2	108	2,229	61.7	99.5
	15	171	115.4	144.9	53	702	60.2	59.6
	150	1,951	116.3	181.1	741	7,845	71.8	91.3
	16	113	160.0	194.3	64	544	62.7	65.4
	2	38	200.0	625.5	8	103	25.0	30.0
	240	3,095	96.8	113.3	1,309	16,173	66.6	79.4

〈地区別状況〉 【保証承諾】 (金額単位:百万円)

	当月中				当年度累計			
	件数	金額	前年同月比(%)		件数	金額	前年同期比(%)	
			件数	金額			件数	金額
千代田区	273	6,187	12.4	9.3	2,174	59,593	20.6	18.4
中央区	363	6,843	15.7	10.4	2,573	56,051	22.3	18.2
港区	422	8,371	14.1	11.5	2,978	64,968	20.2	19.3
新宿区	189	3,585	13.4	9.5	1,520	32,506	14.2	11.3
文京区	84	1,199	10.8	6.6	826	16,812	17.8	14.6
台東区	320	4,392	20.5	13.4	2,505	47,653	23.6	19.0
墨田区	384	4,508	52.6	31.1	1,885	27,129	30.8	22.7
江東区	285	3,661	35.2	22.3	2,043	30,989	32.7	24.4
品川区	218	2,719	32.2	16.7	1,416	18,331	25.3	14.8
目黒区	116	1,324	25.1	13.9	797	10,701	19.2	12.7
大田区	442	6,250	51.2	31.6	2,275	36,346	32.2	22.9
世田谷区	290	3,948	33.4	25.9	1,853	26,780	19.9	16.6
渋谷区	387	8,305	32.9	27.1	2,607	59,240	19.6	16.0
中野区	89	914	22.5	10.6	621	9,217	19.7	12.9
杉並区	105	1,281	22.7	12.8	737	10,874	19.1	13.3
豊島区	140	2,160	15.5	10.3	1,033	16,925	16.7	11.8
北区	101	1,179	19.0	11.4	716	10,842	20.2	16.5
荒川区	153	1,283	44.1	19.4	998	10,407	29.1	15.9
板橋区	267	2,524	37.9	17.2	1,673	17,528	30.7	15.3
練馬区	227	2,478	31.7	21.4	1,328	15,772	22.6	16.0
足立区	441	3,895	39.7	21.3	2,194	25,103	22.9	15.9
葛飾区	297	3,134	48.5	32.8	2,189	26,680	37.3	26.6
江戸川区	406	3,660	31.9	16.1	2,961	36,107	31.0	22.5
市町村 島嶼	1,293	11,418	32.5	16.2	8,322	108,388	24.6	16.6
合計	7,292	95,220	26.1	15.3	48,224	774,943	23.6	17.3

【代位弁済】 (金額単位:百万円)

	当月中				当年度累計			
	件数	金額	前年同月比(%)		件数	金額	前年同期比(%)	
			件数	金額			件数	金額
	12	140	133.3	109.1	61	1,086	64.2	116.4
	28	439	200.0	158.5	142	2,122	114.5	122.7
	19	301	126.7	167.9	74	979	56.9	68.3
	9	199	112.5	230.6	73	1,180	46.8	71.0
	8	163	400.0	984.3	26	272	70.3	60.5
	11	129	84.6	209.8	72	905	83.7	97.8
	5	79	55.6	95.6	50	524	128.2	93.7
	13	71	185.7	109.1	46	319	56.1	40.6
	3	12	21.4	14.1	47	511	61.8	76.1
	1	10	100.0	98.1	24	162	75.0	59.8
	5	72	62.5	61.8	50	709	71.4	119.1
	7	89	77.8	57.6	59	839	93.7	126.0
	20	349	55.6	76.9	87	1,550	44.8	57.7
	3	70	150.0	1,056.8	22	314	71.0	175.1
	3	12	75.0	88.7	28	208	87.5	57.0
	2	4	22.2	7.5	42	445	59.2	51.5
	2	17	28.6	13.5	15	273	40.5	67.5
	5	50	166.7	196.8	26	340	54.2	64.9
	1	2	16.7	5.8	19	280	41.3	81.8
	5	31	50.0	61.7	29	204	54.7	50.8
	5	54	29.4	19.1	43	402	58.9	65.7
	15	134	375.0	2,806.1	36	294	81.8	101.2
	5	10	83.3	10.0	59	525	76.6	68.5
	53	659	151.4	208.2	179	1,727	66.3	76.9
	240	3,095	96.8	113.3	1,309	16,173	66.6	79.4

# 保証申込・ご相談窓口のご案内

お客様の利便性を考慮し、担当地域制をとっています。法人の方は登記上の本店所在地、個人の方は住民登録地を担当する窓口へお越しください。また都外に本店または住民登録のある方は、都内営業所の所在地の窓口までお願いします。

## 八重洲支店

担当地域：  
千代田区・中央区・港区・島しょ  
〒104-8470  
中央区八重洲2-6-17  
東京信用保証協会  
本店2階  
TEL 03 (3272) 3151  
FAX 03 (3272) 3155

## 新宿支店

担当地域：  
新宿区・中野区・杉並区  
〒160-0023  
新宿区西新宿6-3-1  
新宿アイランド・ウィング  
ビル3階  
TEL 03 (3344) 2251  
FAX 03 (3344) 2390

## 上野支店

担当地域：  
台東区・文京区・北区  
〒111-0041  
台東区元浅草2-6-7  
マタイビル5階  
TEL 03 (3847) 3171  
FAX 03 (3847) 3191

## 池袋支店

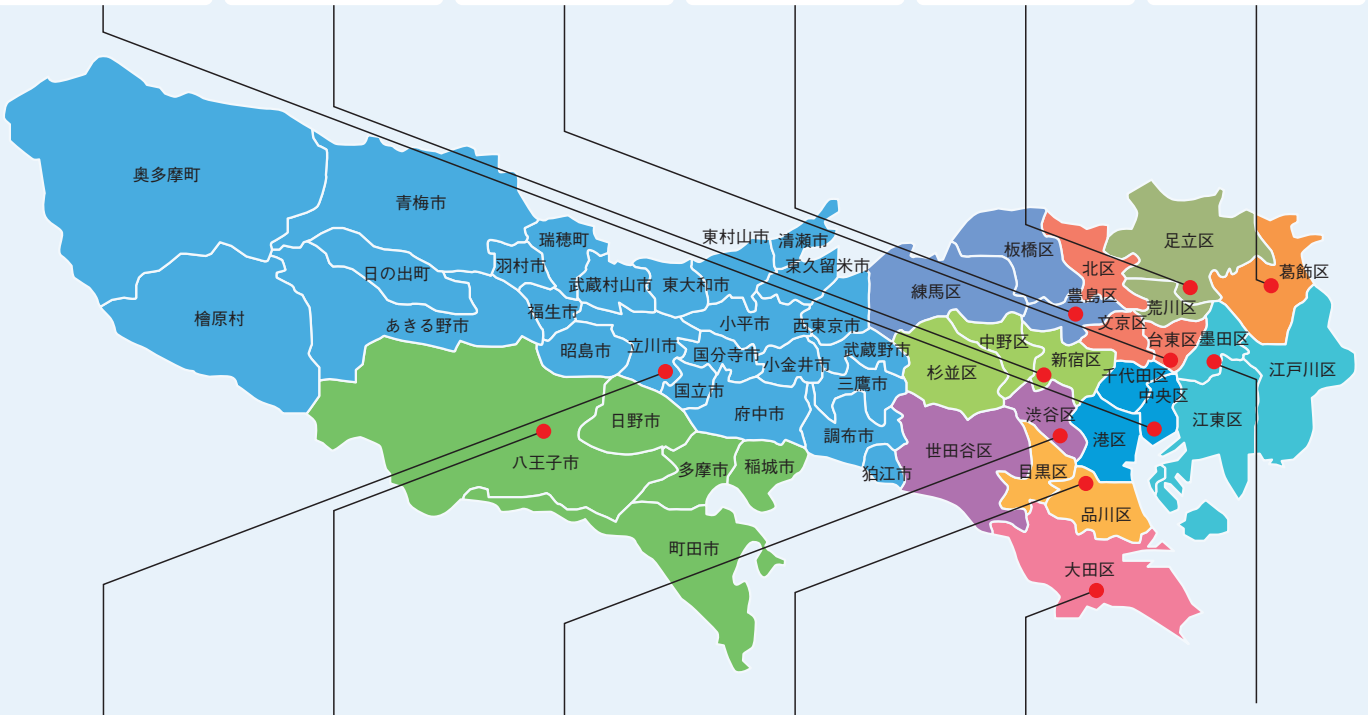
担当地域：  
豊島区・板橋区・練馬区  
〒170-0013  
豊島区東池袋1-24-1  
ニッセイ池袋ビル8階  
TEL 03 (3987) 5445  
FAX 03 (3987) 7523

## 千住支店

担当地域：  
足立区・荒川区  
〒120-0036  
足立区千住仲町40-10  
住友生命北千住ビル2階  
TEL 03 (3888) 7231  
FAX 03 (3888) 7293

## 葛飾支店

担当地域：  
葛飾区  
〒125-0062  
葛飾区青戸7-2-5  
東京都城東地域  
中小企業振興センター3階  
TEL 03 (5680) 0801  
FAX 03 (5680) 0807



## 立川支店

担当地域：  
八王子支店担当地域  
以外の多摩地区  
〒190-0012  
立川市曙町2-37-7  
コアシティ立川ビル5階  
TEL 042 (525) 6621  
FAX 042 (525) 8712

## 八王子支店

担当地域：  
八王子市・町田市・日野市・多摩市・稲城市  
〒192-0046  
八王子市明神町3-20-6  
八王子ファーストスクエア  
ビル3階  
TEL 042 (646) 2511  
FAX 042 (646) 1970

## 渋谷支店

担当地域：  
渋谷区・世田谷区  
〒150-0002  
渋谷区渋谷3-28-13  
渋谷新南口ビル5階  
TEL 03 (5468) 0135  
FAX 03 (5468) 1037

## 五反田支店

担当地域：  
品川区・目黒区  
〒141-0022  
品川区東五反田2-10-2  
東五反田スクエアビル4階  
TEL 03 (5447) 8250  
FAX 03 (3443) 1130

## 大田支店

担当地域：  
大田区  
〒144-0035  
大田区南蒲田1-20-20  
東京都城南地域  
中小企業振興センター3階  
TEL 03 (5710) 3610  
FAX 03 (5710) 3091

## 錦糸町支店

担当地域：  
墨田区・江東区・江戸川区  
〒130-0013  
墨田区錦糸1-2-1  
アルカセントラルビル4階  
TEL 03 (5608) 2011  
FAX 03 (5608) 2320

※お電話の際はおかけ間違いのないようご注意ください。

### 事業承継について

・事業承継について相談したい  
事業承継サポートデスク  
TEL 03 (3272) 3004

### 海外展開について

・海外展開について相談したい  
海外展開サポートデスク  
TEL 03 (3272) 3009

### 信用保証委託契約書の送付

・融資実行時に徴求した信用保証委託契約書について  
保証事務課 (本店5階)  
TEL 03 (3272) 3169

### 信用保証料について

・信用保証料の計算方法、送金  
手続、返戻等について知りたい  
経理課 (本店7階)  
TEL 03 (3272) 3003

### 条件変更手続について

期間延長・返済方法の変更  
(他の条件変更や事故報告を伴うものを除く)

### 創業保証の申込・ご相談

・創業に関する保証申込や相談  
をしたい

#### 各支店保証課

創業支援の窓口として各支店内に「創業アシストプラザ」を設置  
しています。

### 貸付実行・償還・完済報告について

・貸付実行・報告手続について  
知りたい  
・償還・完済報告について知  
りたい

信用保険課 (本店5階)  
TEL 03 (3272) 2274

### 延滞、その他事故が発生したとき

・事故報告の手続について知  
りたい

管理統括課 (本店4階)  
TEL 03 (3272) 2259

### 代位弁済について

・債権保全に関することなど、  
事前協議をしたい  
・代位弁済請求の手続について  
知りたい  
・債権書類の引渡し等について  
知りたい

代位弁済課 (本店4階)  
TEL 03 (3272) 2272

#### 各支店保証課等

※名称・住所変更など各種報告についてもこちらへお願い  
します。

連帯保証人の追加・解除、保証条件担保の変更など  
上記以外の条件変更

管理統括課 (本店4階)  
TEL 03 (3272) 2259

東京信用保証協会

検索

<https://www.cgc-tokyo.or.jp/>

# 創業者向けカフェテリアセミナー 開催のお知らせ

専門家を招き事業に役立つ実践的な知識を学べる創業者向けセミナーを開催します。  
受講方法はオンデマンド配信にて好きなプログラムをどこでも何度でも視聴できます。  
ぜひご参加ください。



**配信期間** 令和3年 **12月7日** 火～**12月17日** 金

**受講方法** オンデマンド配信 ※詳細は受付完了後にメールにてお知らせします。

**主催** 東京信用保証協会

**対象者** 創業に興味がある方  
及び創業間もない方

事前  
申込制

参加費  
無料



## ■セミナー(45分)

### 創業するなら！ これだけは知っておこう。考えておこう。

講師：エフ・ブルーム株式会社 中小企業診断士 大江 栄氏



## ■先輩起業家とのトークセッション

### コロナ感染拡大第2波の最中に開店。 店舗は小さくとも、志は大きく！

サファリカレーショップ 代表 安部 美紀氏 × 中小企業診断士 大江 栄氏



## ■先輩起業家とのトークセッション

### 準備を重ねて念願のティーショップを開店。 創業の試行錯誤、すべてお話しします。

Tea Shop Parvati 代表 岡本 麻衣子氏 × 中小企業診断士 大江 栄氏

## ■保証協会創業ミニセミナー(20分)

東京信用保証協会の職員が、創業保証のご利用方法についてわかりやすく説明します。

詳しくは、当協会のホームページをご覧ください

東京信用保証協会 公開講座

検索

〈お問い合わせ先〉 経営支援部 経営支援課 TEL:03-3272-2276



## 金融機関の皆さまの声をお寄せください

当協会は昭和55年より金融機関と保証協会をつなぐ情報誌として「保証マンスリー」を発刊しています。  
創業者向けカフェテリアセミナーを開催いたします。参加費は無料ですので、お取引先企業の皆さまへぜひご案内ください。  
本誌に関する金融機関の皆さまからのご意見・ご要望などを承っております。  
お気軽に企画部広報課(03-3272-3089)までお寄せください。