

動 向 調 査

令和 3 年 1 月～3 月期

●調査依頼 5,117 社 ●有効回答企業 1,465 社(回答率 28.6%)

信用保証をご利用いただいている皆さまの景況・金融動向を把握するために、国の機関である日本政策金融公庫と共同で「信用保証利用企業動向調査」を四半期ごとに実施しています。ここでは東京都内信用保証利用企業の令和 3 年 1 月～3 月期の調査結果についてお知らせします。

景気動向指数DIとは

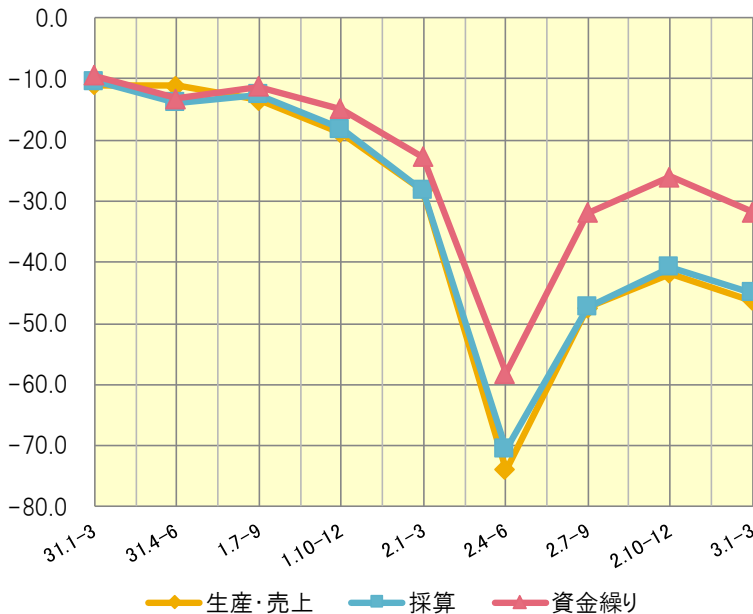
景気動向指数DIとは、「好転した企業の割合」から「悪化した企業の割合」を引いて算出するもので、「好転」傾向と「悪化」傾向のどちらが強いのか、いわば綱引きをして景気動向を判断する指数です。また、このデータは「季節調整値」を利用しています。この季節調整値は、季節商品等の影響などの季節的な要因を取り除いた景気動向を判断するための数値です。

[概 況]

都内信用保証利用企業の景況感はやや悪化。

先行きについては依然としてマイナス値予測だが、大幅に改善する見込み。

【「生産・売上」「採算」「資金繰り」総合値グラフ】



◎総合

今期(令和 3 年 1 月～3 月期)調査による景気動向指数(総合値)は、「生産・売上」が前期比-4.5 ポイントの▲46.3、「採算」が前期比-4.2 ポイントの▲45.0、「資金繰り」が前期比-5.7 ポイントの▲31.7となり、「生産・売上」及び「採算」はやや悪化し、「資金繰り」は悪化した。

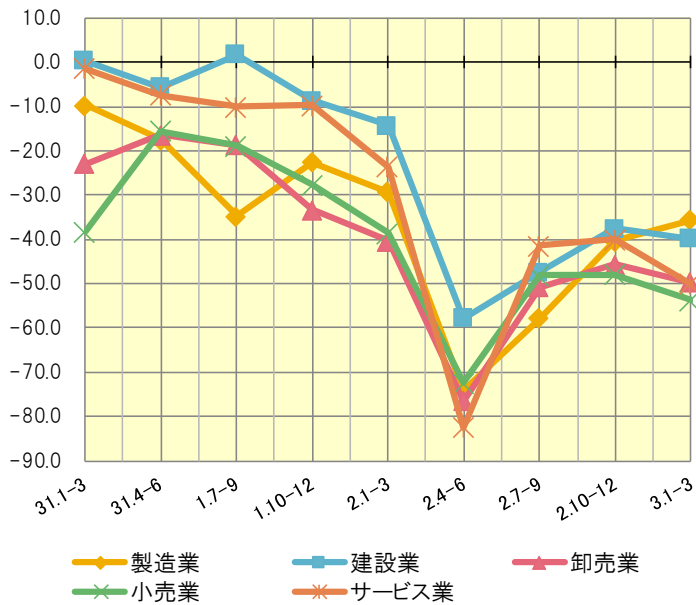
今後 3 か月の予測値(来期予測)は、「生産・売上」、「採算」、「資金繰り」の全ての項目において依然として大幅なマイナス値予測となっているが、「生産・売上」及び「採算」はマイナス幅が大幅に縮小する予測で、「資金繰り」はマイナス幅が縮小する予測となっている。

「生産・売上」「採算」「資金繰り」実績・予測値(総合)

	生産・売上	採算	資金繰り
前期末予測値	-27.0	-29.5	-29.5
今期実績	-46.3	-45.0	-31.7
来期予測	-15.3	-20.2	-23.2

●生産・売上

【業種別「生産・売上」グラフ】



今期の生産・売上 DI(総合値)は▲46.3(前期比-4.5ポイント)となり、やや悪化した。

業種別では、製造業が前期比+4.6ポイントとやや改善したものの、サービス業は前期比-9.9ポイント、小売業は前期比-5.9ポイントと悪化し、卸売業は前期比-4.1ポイント、建設業は前期比-2.2ポイントとやや悪化した。

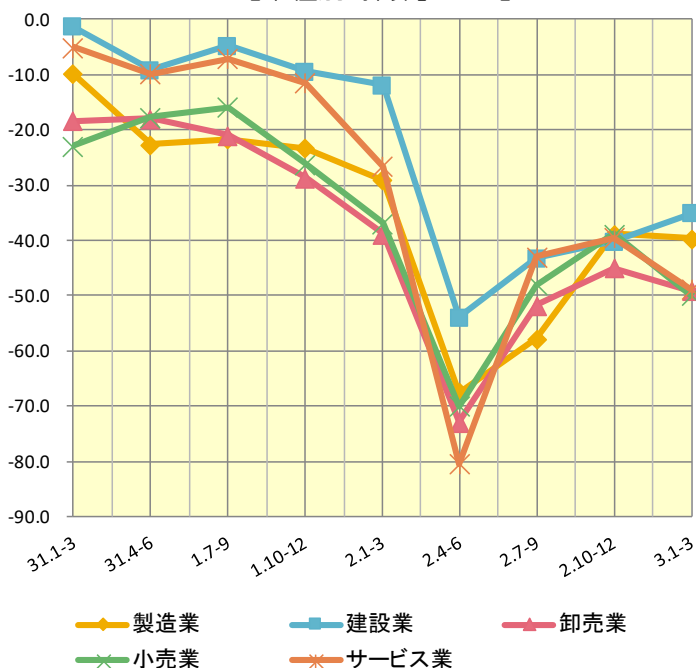
来期も全ての業種において大幅なマイナス値予測だが、マイナス幅は大幅に縮小する予測となっている。

業種別「生産・売上」実績・予測値

	製造業	建設業	卸売業	小売業	サービス業	総合
前期末予測値	-21.1	-26.0	-26.2	-36.0	-27.7	-27.0
今期実績	-35.7	-39.8	-49.8	-53.8	-50.0	-46.3
来期予測	-12.7	-15.6	-15.0	-21.4	-14.4	-15.3

●採算

【業種別「採算」グラフ】



今期の採算 DI(総合値)は▲45.0(前期比-4.2ポイント)と、やや悪化した。

業種別では、建設業が前期比+5.1ポイントと改善し、製造業は前期比-0.8ポイントと横ばいであったものの、小売業が前期比-11.1ポイントと大幅に悪化し、サービス業が前期比-9.4ポイントと悪化、卸売業が前期比-4.1ポイントとやや悪化した。

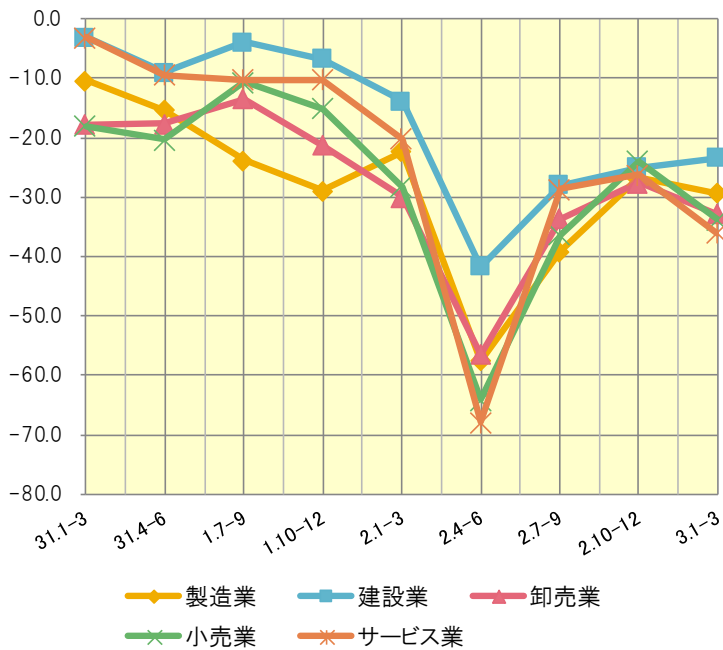
来期も全ての業種において大幅なマイナス値予測だが、マイナス幅は大幅に縮小する予測となっている。

業種別「採算」実績・予測値

	製造業	建設業	卸売業	小売業	サービス業	総合
前期末予測値	-24.6	-28.8	-29.8	-36.6	-29.6	-29.5
今期実績	-39.6	-35.1	-49.1	-49.9	-48.9	-45.0
来期予測	-14.9	-21.3	-20.5	-28.6	-18.4	-20.2

● 資金繰り

【業種別「資金繰り」グラフ】



今期の資金繰り DI(総合値)は▲31.7(前期比-5.7ポイント)と、悪化した。

業種別では、建設業が前期比+1.6ポイントとやや改善したものの、小売業が前期比-9.9ポイント、サービス業が前期比-9.9ポイント、卸売業が前期比-5.2ポイントと悪化し、製造業が前期比-2.5ポイントとやや悪化した。

来期も全ての業種において大幅なマイナス値予測だが、マイナス幅は卸売業及びサービス業が大幅に縮小、建設業が縮小、製造業及び小売業がやや縮小する予測となっている。

業種別「資金繰り」実績・予測値

	製造業	建設業	卸売業	小売業	サービス業	総合
前期末予測値	-30.7	-23.6	-30.3	-37.7	-30.0	-29.5
今期実績	-29.3	-23.4	-32.8	-33.8	-36.1	-31.7
来期予測	-26.5	-17.1	-20.6	-29.2	-25.4	-23.2