

## 動 向 調 査

平成27年7～9月期

●調査依頼5,880社 ●有効回答企業1,283社

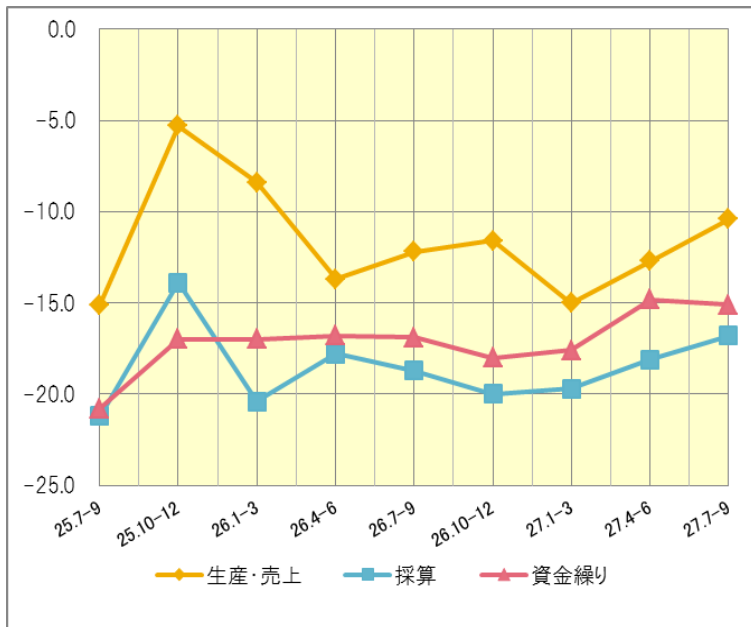
信用保証をご利用いただいている皆さまの景況・金融動向を把握するために、国の機関である日本政策金融公庫と共同で「信用保証利用企業動向調査」を四半期ごとに実施しております。ここでは東京都内信用保証利用企業の平成27年7～9月期の調査結果についてお知らせいたします。

## 景気動向指数DIとは

景気動向指数DIとは、「好転した企業の割合」から「悪化した企業の割合」を引いて算出するもので、「好転」傾向と「悪化」傾向のどちらが強いのか、いわば綱引きをして景気動向を判断する指数です。また、このデータは「季節調整値」を利用しています。この季節調整値は、季節商品等の影響などの季節的な要因を取り除いた景気動向を判断するための数値です。

## 概況 景況感はほぼ横ばいであるが、わずかに持ち直しの動きもみられる。

【「生産・売上」「採算」「資金繰り」総合値グラフ】



## ◎総合

今期(平成27年7～9月期)調査による景気動向指数(総合値)は、「生産・売上」が前期比+2.3ポイントの▲10.4、「採算」は前期比+1.3ポイントの▲16.8とやや改善、「資金繰り」は-0.3ポイントの▲15.1と、ほぼ横ばいでの推移となった。

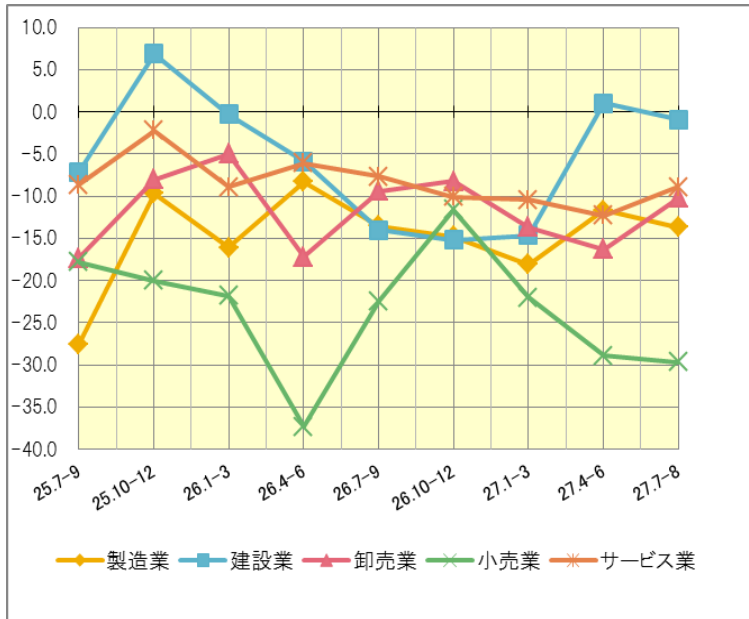
今後3か月の予測値(来期予測)は、「生産・売上」で4.4と改善を見込む。一方で「採算」は▲3.3、「資金繰り」は▲13.1といずれもマイナス値ではあるが、今期に比べ改善の見込みとなっている。

「生産・売上」「採算」「資金繰り」実績・予測値(総合)

	生産・売上	採算	資金繰り
前期末予測値	5.8	-2.7	-9.8
今期実績	-10.4	-16.8	-15.1
来期予測	4.4	-3.3	-13.1

## ●生産・売上

【業種別「生産・売上」グラフ】



今期の生産・売上 DI は総合で▲10.4 となり、前期比+2.3 ポイント改善した。

業種別では、サービス業が▲8.9(前期比+3.4 ポイント)、卸売業は▲10.2(前期比+6.1 ポイント)と改善した。また、建設業は▲0.9(前期比-1.9 ポイント)、製造業は▲13.7(前期比-2.0 ポイント)とやや悪化したが、概ね前期同様の水準での推移となった。また、小売業については▲29.7 と 3 期連続での悪化であるが、マイナス幅は前期比-0.8 ポイントと、悪化に歯止めがかかった。

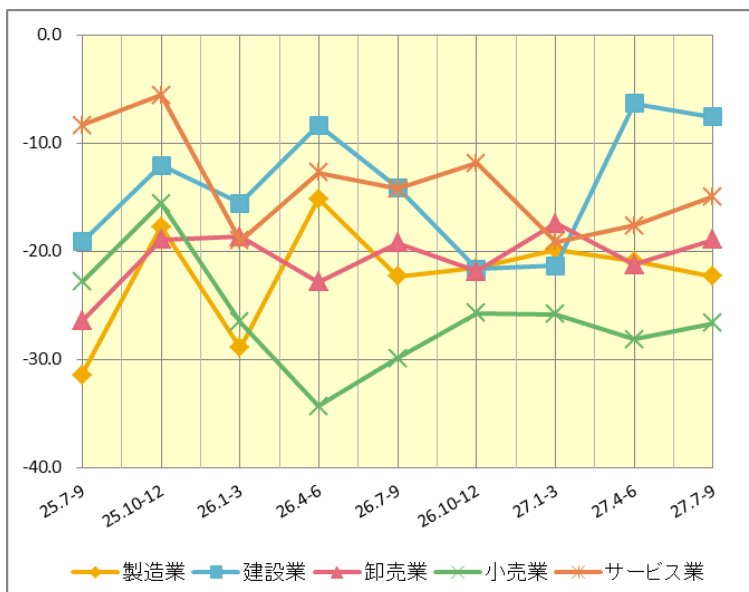
来期は、全業種で改善の見通しで、小売業以外の業種では、プラスに転じる予測である。

業種別「生産・売上」実績・予測値

	製造業	建設業	卸売業	小売業	サービス業	総合
前期末予測値	5.9	14.2	4.2	-12.0	8.9	5.8
今期実績	-13.7	-0.9	-10.2	-29.7	-8.9	-10.4
来期予測	6.2	10.7	1.5	-17.0	10.9	4.4

## ●採算

【業種別「採算」グラフ】



今期の採算 DI は総合で▲16.8 となり、前期比+1.3 ポイント改善した。

業種別では、サービス業で▲14.9(前期比+2.7 ポイント)と 2 期連続で回復したほか、卸売業で▲18.9(前期比+2.3 ポイント)、小売業で▲26.6(前期比+1.5 ポイント)と、やや改善が見られた。一方で、建設業は▲7.5(前期比-1.2 ポイント)、製造業は▲22.3(前期比-1.4 ポイント)といずれもやや悪化した。

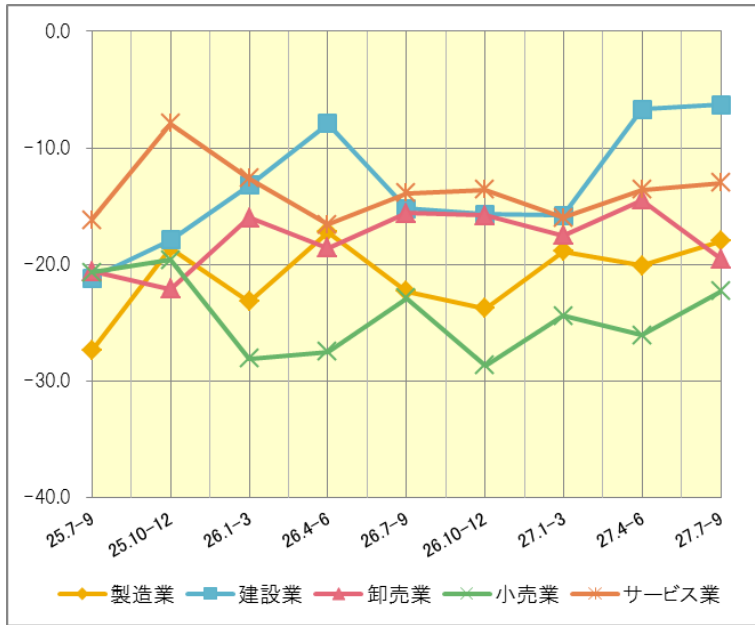
来期は、全業種についてマイナス幅は縮小し、建設業とサービス業はプラス値の予測。特にサービス業では 3 期連続での改善を見込んでいる。

業種別「採算」実績・予測値

	製造業	建設業	卸売業	小売業	サービス業	総合
前期末予測値	0.8	2.0	-6.0	-20.3	4.2	-2.7
今期実績	-22.3	-7.5	-18.9	-26.6	-14.9	-16.8
来期予測	-4.5	1.3	-7.3	-14.0	3.3	-3.3

# ● 資金繰り

【業種別「資金繰り」グラフ】



今期の資金繰りDIは総合で▲15.1(前期比-0.3ポイント)となり、前期からほぼ横ばいであった。

業種別では、製造業で▲18.0(前期比+2.1ポイント)、小売業で▲22.3(前期比+3.8ポイント)とやや改善したほか、建設業(▲6.3(前期比+0.4ポイント))、サービス業(▲13.0(前期比+0.6ポイント))はほぼ横ばいでの推移となった。一方で卸売業については▲19.5(前期比-5.0ポイント)とやや悪化した。

来期は、依然としてマイナス値の予測であるが、小売業以外の業種ではマイナス幅の縮小を見込んでいる。

業種別「資金繰り」実績・予測値

	製造業	建設業	卸売業	小売業	サービス業	総合
前期末予測値	-9.2	-4.3	-10.5	-22.0	-8.0	-9.8
今期実績	-18.0	-6.3	-19.5	-22.3	-13.0	-15.1
来期予測	-17.2	-3.6	-15.7	-26.5	-9.4	-13.1