

# 東京都内保証利用先企業 金融動向調査

平成25年1月～3月期

● 調査依頼5,212社 ● 有効回答企業数1,027社

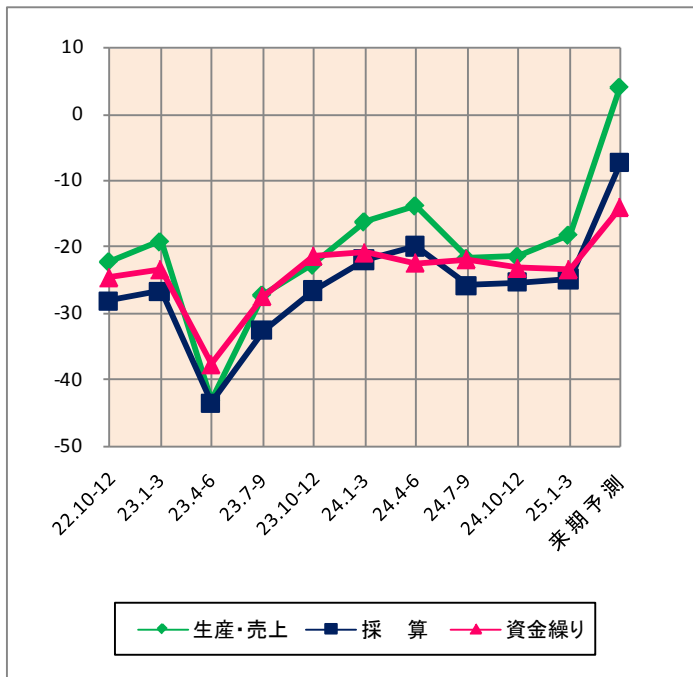
信用保証をご利用いただいている皆様の景況・金融動向を把握する為に、国の機関である日本政策金融公庫と共同で「保証先中小企業金融動向調査」を四半期ごとに実施しております。ここでは東京都内保証利用先企業の平成25年1～3月期の調査結果についてお知らせ致します。

## 景気動向指数DIとは

景気動向指数DIは、「好転した企業の割合」から「悪化した企業の割合」を引いて算出するもので、「好転」傾向と「悪化」傾向のどちらが強い、いわば綱引きをして景気動向を判断する指数です。また、このデータは「季節調整値」を利用しています。この季節調整値は、季節商品等の影響などの季節的な要因を取り除いた景気動向を判断するための数値です。

## 概況 前期実績値と変化はないが、未来予測はすべての業種で大幅な回復の見通し。

【「生産・売上」「採算」「資金繰り」総合値グラフ】



### ◎総合

今期(平成25年1月～3月期)調査による景気動向指数(総合値)は、「生産・売上」が前期比+3.2ポイントの▲18.1、「採算」が前期比+0.5ポイントの▲24.8、「資金繰り」が前期比-0.2ポイントの▲23.4と、大幅な変化は見られなかった(左グラフ参照)。

一方、今後3ヵ月の予測値(来期予測)は、全ての項目において改善の見通しとなっている。

とくに「生産・売上」、「採算」の総合値ではそれぞれ今期実績比+22.2ポイント、+17.5ポイントと、大幅な改善見通しを立てている。

「資金繰り」の未来予測値は他の項目よりも低いものの、今期実績比+9.3ポイントと大きく改善する見込みである(左グラフ参照)。

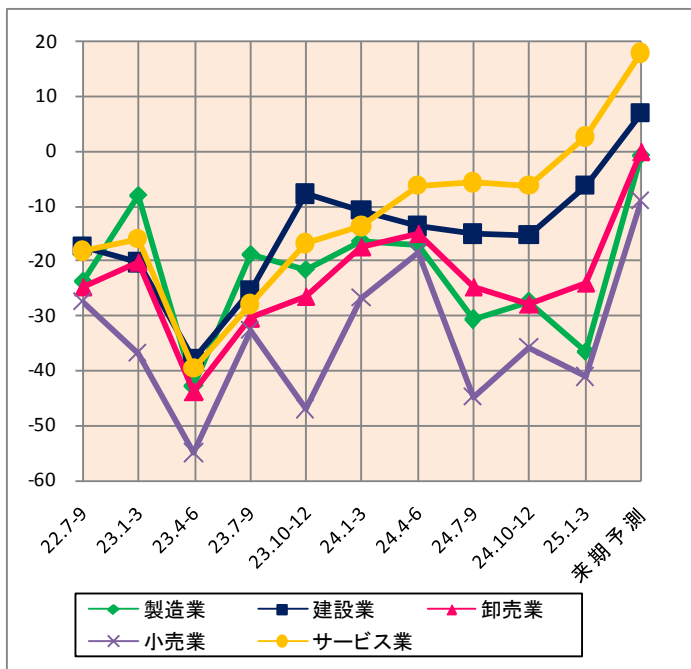
「生産・売上」「採算」「資金繰り」実績・予測値(総合)

	生産・売上	採算	資金繰り
前期末予測	0.2	-8.6	-20.7
今期実績	-18.1	-24.8	-23.4
来期予測	4.1	-7.3	-14.1

◆次ページ以降、「生産・売上」「採算」「資金繰り」の項目別解説となっています。

## 生産・売上

【業種別「生産・売上」グラフ】



今期の生産・売上DIは、総合で▲18.1（前期比+3.2ポイント）と改善。

業種別では、サービス業が2.7（前期比+9.0ポイント）となり、唯一プラス値に転じた。実績値がプラスとなったのは平成19年7-9月期のサービス業以来のことである。また建設業と卸売業でもそれぞれ▲6.1（前期比+9.1ポイント）、▲24.0（前期比+3.7）と改善。製造業▲36.4（前期比-8.8ポイント）、と小売業▲41.1（-5.3ポイント）の2業種は悪化した。

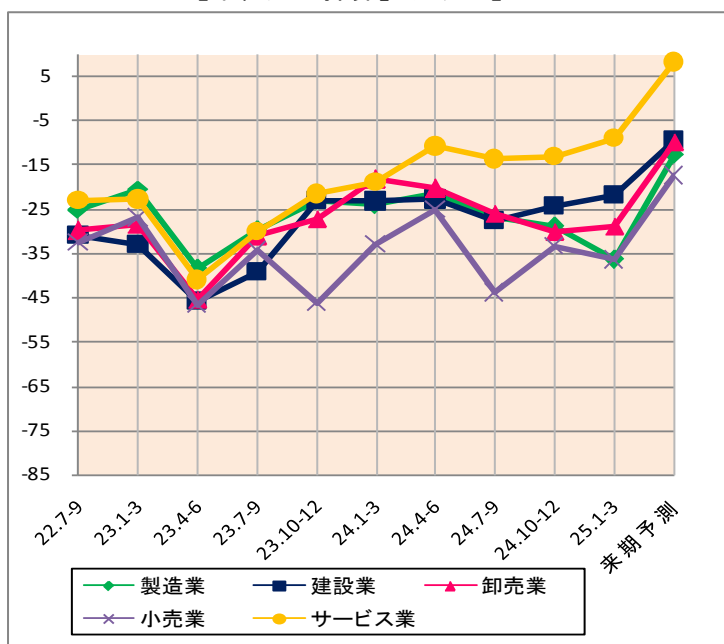
来期はすべての業種において、2桁超の大幅改善予測を立てている。とくに、製造業は+35.8ポイントと2期連続で30ポイントを超える大幅な改善予測。これに続き小売業も30ポイントを超える大幅改善の予測数値となっている。

業種別「生産・売上」実績・予測値

	製造業	建設業	卸売業	小売業	サービス業	総合
前期末予測	2.4	-2.5	2.9	-23.5	8.4	0.2
今期実績	-36.4	-6.1	-24.0	-41.1	2.7	-18.1
来期予測	-0.6	7.1	0.1	-9.1	17.9	4.1

## 採算

【業種別「採算」グラフ】



今期の生産・売上DIは、総合で▲24.8（前期比+0.5ポイント）と横ばい。

業種別では、製造業が▲36.4（前期比-7.5ポイント）、小売業▲36.4（前期比-3.1ポイント）と悪化した。他業種においてはサービス業▲8.8（前期比+4.1）、建設業▲21.6（前期比+2.7）、卸売業▲28.8（前期比+1.3）とすべて小幅ながら好転している。

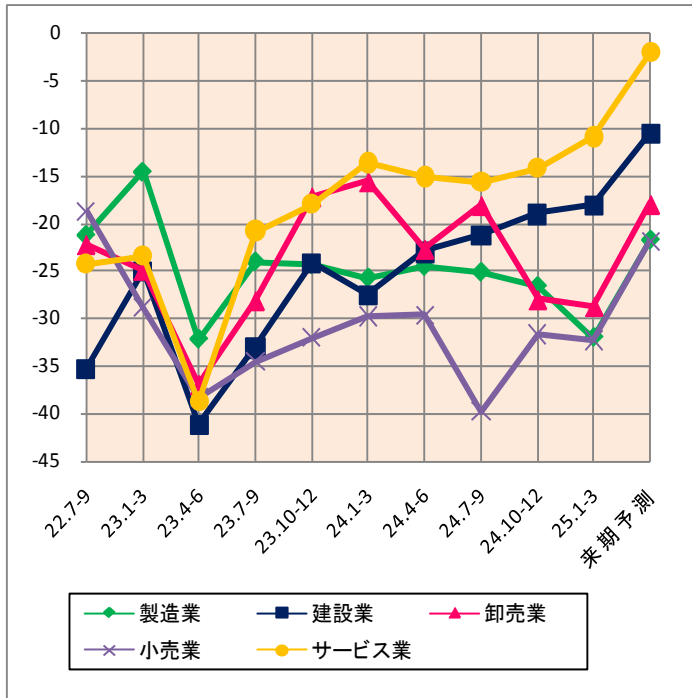
来期は2期連続で、大幅改善予測数値を立てており、製造業での今期比+23.7ポイントをはじめ、すべての業種において2桁超の大幅な改善予測となっている。

業種別「採算」実績・予測値

	製造業	建設業	卸売業	小売業	サービス業	総合
前期末予測	-9.0	-13.3	-9.4	-23.7	3.6	-8.6
今期実績	-36.4	-21.6	-28.8	-36.4	-8.8	-24.8
来期予測	-12.7	-9.2	-9.8	-17.4	8.2	-7.3

# ● 資金繰り

【業種別「資金繰り」グラフ】



今期の資金繰りDIは、総合で▲23.4（前期比-0.2ポイント）ほぼ横ばい。

業種別に見ると3業種で前期比マイナスとなっているが、製造業が▲32.0（前期比-5.4ポイント）と悪化しているほかは、卸売業▲28.7（前期比-0.7ポイント）、小売業▲32.3（前期比-0.6ポイント）とほぼ横ばい。他業種では建設業▲18.0（前期比+1.0）、サービス業▲10.9（前期比+3.2ポイント）と改善した。

来期予測は総合で▲14.1（今期実績比+9.3ポイント）と大幅改善の見込み。

すべての業種で大きな改善予測を立てており、とくに建設業、卸売業、小売業は2桁超の改善予測となっている。

業種別「資金繰り」実績・予測値

	製造業	建設業	卸売業	小売業	サービス業	総合
前期末予測	-18.2	-23.0	-28.2	-24.2	-9.1	-20.7
今期実績	-32.0	-18.0	-28.7	-32.3	-10.9	-23.4
来期予測	-21.7	-10.5	-18.0	-21.9	-2.0	-14.1