

東京都内保証利用先企業 金融動向調査

平成25年4月～6月期

●調査依頼5,212社 ●有効回答企業数1,219社

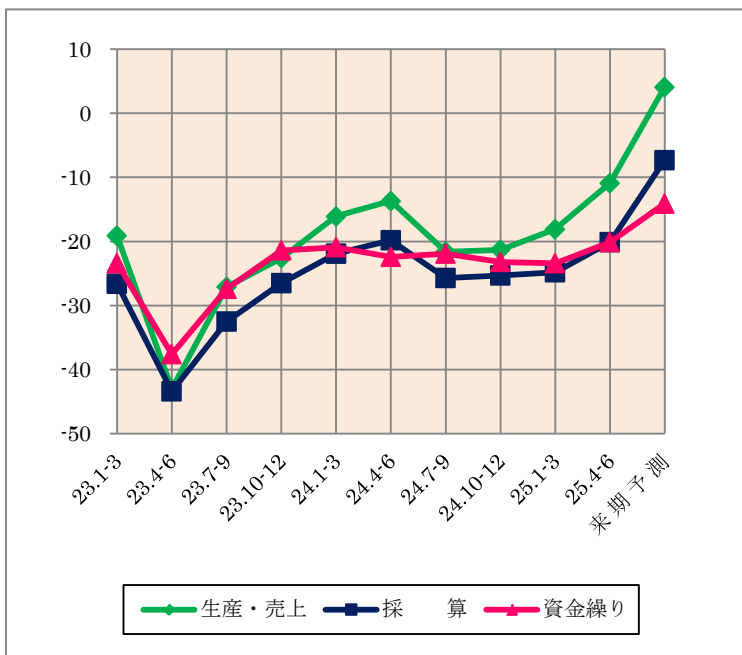
信用保証をご利用いただいている皆様の景況・金融動向を把握する為に、国の機関である日本政策金融公庫と共同で「保証先中小企業金融動向調査」を四半期ごとに実施しております。ここでは東京都内保証利用先企業の平成25年4～6月期の調査結果についてお知らせ致します。

景気動向指数DIとは

景気動向指数DIは、「好転した企業の割合」から「悪化した企業の割合」を引いて算出するもので、「好転」傾向と「悪化」傾向のどちらが強いのか、いわば綱引きをして景気動向を判断する指数です。また、このデータは「季節調整値」を利用しています。この季節調整値は、季節商品等の影響などの季節的な要因を取り除いた景気動向を判断するための数値です。

概況 実績値は3項目とも依然マイナス値なるも、前期比では改善傾向

【「生産・売上」「採算」「資金繰り」総合値グラフ】



◎総合

今期(平成25年4月～6月期)調査による景気動向指数(総合値)は、「生産・売上」が前期比+7.2ポイントの▲10.9、「採算」が前期比+4.7ポイントの▲20.1、「資金繰り」が前期比+3.2ポイントの▲20.2と、依然大幅なマイナス値ではあるが、実績値としてはすべての項目で前期比より改善しマイナス幅が縮小した。

今後3ヵ月の予測値(来期予測)は、全ての項目において改善の見通しとなっている。なかでも「生産・売上」の来期予測は、3項目中唯一プラス値の3.1で、今期実績値比でもみても+14.0となっており、他の2項目と比べ、改善の期待が高い。「資金繰り」は、来期改善の予測は立てているものの、他の2項目と比べ、実績値、来期予測ともに最も低く、依然大幅なマイナスとなっている。

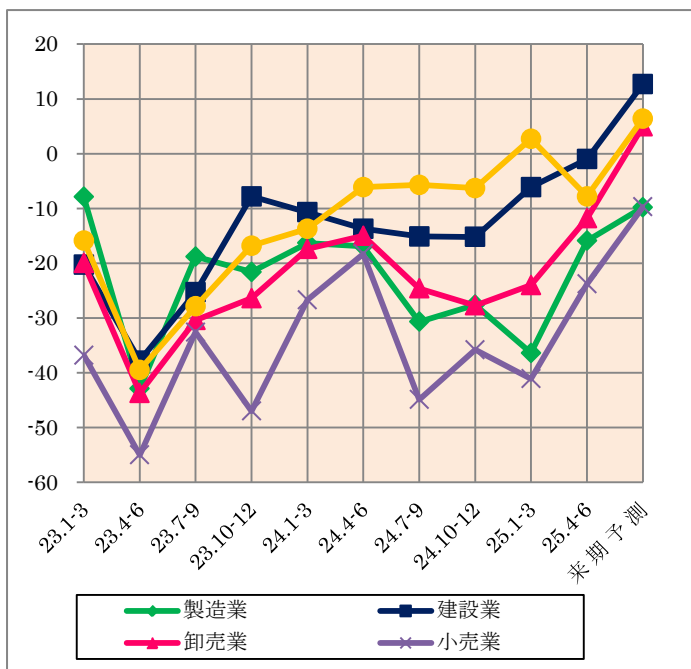
「生産・売上」「採算」「資金繰り」実績・予測値(総合)

	生産・売上	採算	資金繰り
前期末予測	4.1	-7.3	-14.1
今期実績	-10.9	-20.1	-20.2
来期予測	3.1	-8.2	-14.5

◆次ページ以降、「生産・売上」「採算」「資金繰り」の項目別解説となっています。

生産・売上

【業種別「生産・売上」グラフ】



今期の生産・売上DIは、総合で▲10.9（前期比+7.2ポイント）と大幅改善。

業種別では、建設業が▲1.0（前期比+5.1ポイント）と最も良い実績値となった。次いでサービス業▲7.8と続くが、前期唯一のプラス実績値（2.7）から今期再度マイナスに転じた。製造業、小売業の今期実績値はそれぞれ、▲15.9、▲23.8と大幅なマイナスだが、前期比ではそれぞれ+20.5ポイント、+17.3ポイントと、改善の幅が大きい。

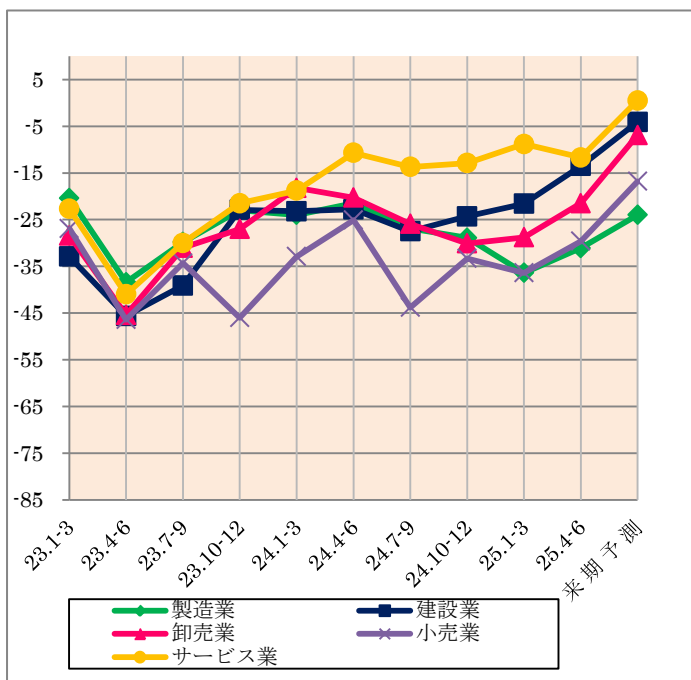
来期予測は、マイナス値の製造業、小売業を含み、すべての業種で今期実績値比改善の予測を立てている。特に建設業が12.7と大幅なプラス予測値となっている。

業種別「生産・売上」実績・予測値

	製造業	建設業	卸売業	小売業	サービス業	総合
前期末予測	-0.6	7.1	0.1	-9.1	17.9	4.1
今期実績	-15.9	-1.0	-11.8	-23.8	-7.8	-10.9
来期予測	-9.8	12.7	5.0	-9.7	6.4	3.1

採算

【業種別「採算」グラフ】



今期の生産・売上DIは、総合で▲20.1（前期比+4.7ポイント）と、小幅ながらも改善。

業種別では、サービス業が実績値▲11.7と最も良好な値となったが、前期実績値比で-2.9ポイントと唯一悪化。次いで建設業は▲13.5で、前期比でも+8.1ポイント改善した。他業種では実績値で依然大幅なマイナスとなっているが、前期実績値比では改善し、マイナス幅が縮小した。

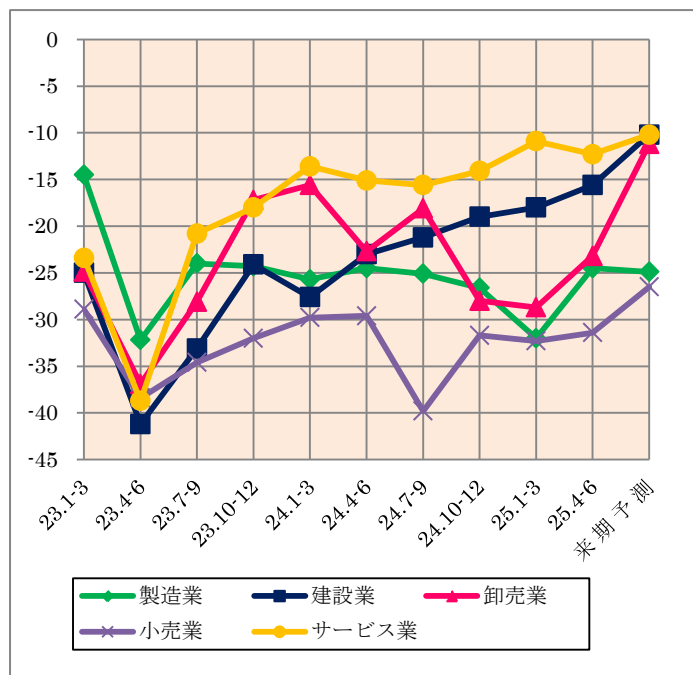
来期は、今期実績値比ではすべての業種で改善の予測を立てているが、製造業、小売業がそれぞれ▲24.0、▲16.8と依然大幅なマイナス値となっている。

業種別「採算」実績・予測値

	製造業	建設業	卸売業	小売業	サービス業	総合
前期末予測	-12.7	-9.2	-9.8	-17.4	8.2	-7.3
今期実績	-31.1	-13.5	-21.5	-29.6	-11.7	-20.1
来期予測	-24.0	-4.1	-6.9	-16.8	0.5	-8.2

資金繰り

【業種別「資金繰り」グラフ】



今期の資金繰りDIは、総合で▲20.2（前期比+3.2ポイント）と、小幅ながらも改善。

業種別では、サービス業が今期実績値▲12.3と最も良い結果となったが、前期実績値比では、-1.4ポイントと、小幅ではあるが唯一悪化。他の業種は前期実績値比ではすべて改善しているものの、小売業、製造業、卸売業の今期実績値はそれぞれ▲31.4（前期比+0.9ポイント）、▲24.5（前期比+7.5ポイント）、▲23.2（前期比+5.5ポイント）と依然大幅なマイナス値となっている。

来期予測は、卸売業が今期実績値比で+12.0ポイントと唯一2ケタ超の改善予測をたてているが、すべての業種で依然大幅なマイナス値となっている。

業種別「資金繰り」実績・予測値

	製造業	建設業	卸売業	小売業	サービス業	総合
前期末予測	-21.7	-10.5	-18.0	-21.9	-2.0	-14.1
今期実績	-24.5	-15.6	-23.2	-31.4	-12.3	-20.2
来期予測	-24.9	-10.2	-11.2	-26.5	-10.2	-14.5