

動 向 調 査

平成29年 1 月～3 月期

●調査依頼5,880社 ●有効回答企業1,091社

信用保証をご利用いただいている皆さまの景況・金融動向を把握するために、国の機関である日本政策金融公庫と共同で「信用保証利用企業動向調査」を四半期ごとに実施しております。ここでは東京都内信用保証利用企業の平成29年1月～3月期の調査結果についてお知らせいたします。

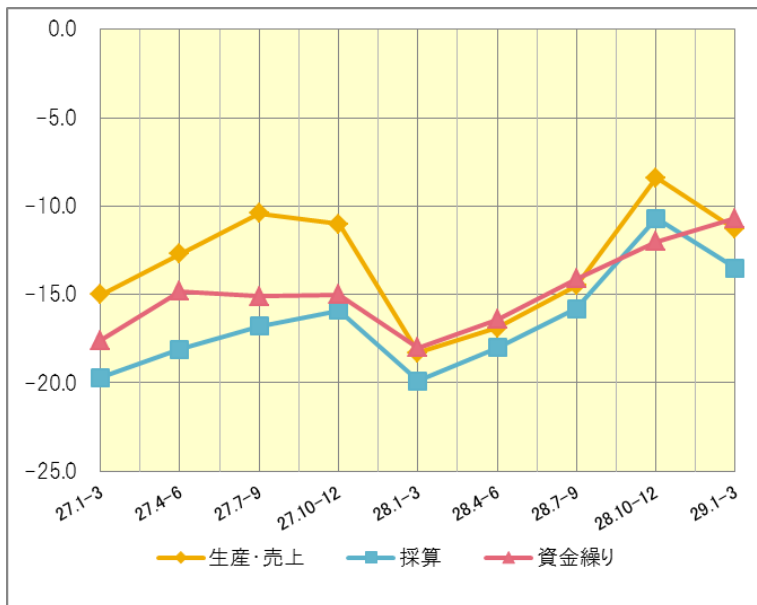
景気動向指数DIとは

景気動向指数DIとは、「好転した企業の割合」から「悪化した企業の割合」を引いて算出するもので、「好転」傾向と「悪化」傾向のどちらが強いのか、いわば綱引きをして景気動向を判断する指数です。また、このデータは「季節調整値」を利用しています。この季節調整値は、季節商品等の影響などの季節的な要因を取り除いた景気動向を判断するための数値です。

[概況]

景況には一部弱さがみられるが、都内信用保証利用企業の資金繰りはやや改善の動きがみられる

【「生産・売上」「採算」「資金繰り」総合値グラフ】



◎総合

今期(平成29年1月～3月期)調査による景気動向指数(総合値)は、「生産・売上」が前期比-2.9ポイントの▲11.3、「採算」は前期比-2.8ポイントの▲13.5、「資金繰り」は+1.3ポイントの▲10.7となった。

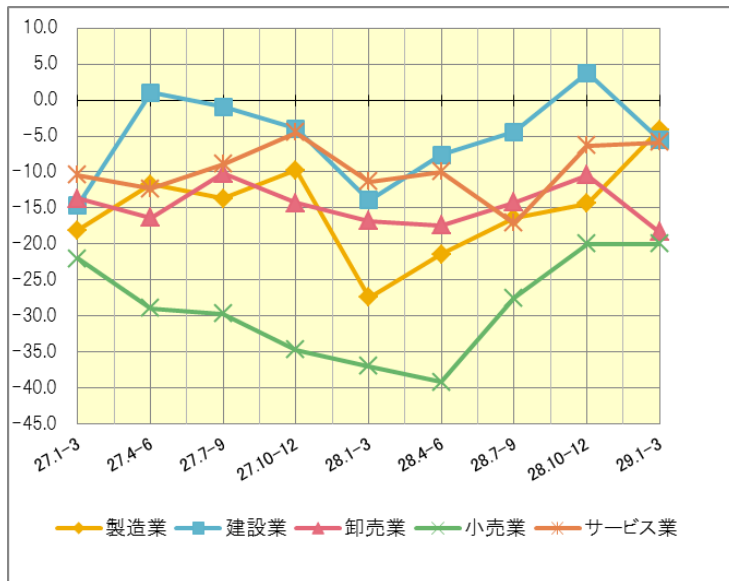
今後3か月の予測値(来期予測)は、「生産・売上」で8.9、「採算」は4.8とプラスに転じる予測であるが、「資金繰り」は▲3.5とマイナス値の予測となっている。

「生産・売上」「採算」「資金繰り」実績・予測値(総合)

	生産・売上	採算	資金繰り
前期末予測値	8.1	1.3	-6.1
今期実績	-11.3	-13.5	-10.7
来期予測	8.9	4.8	-3.5

●生産・売上

【業種別「生産・売上」グラフ】



今期の生産・売上 DI(総合値)は前期比-2.9ポイントの▲11.3とやや悪化した。

業種別では、製造業が▲4.1(前期比+10.3ポイント)と大幅に改善し、これで4期連続での回復となった。一方で、建設業(▲5.5(前期比-9.3ポイント))と、卸売業(▲18.3(前期比-7.9ポイント))の悪化が目立った。

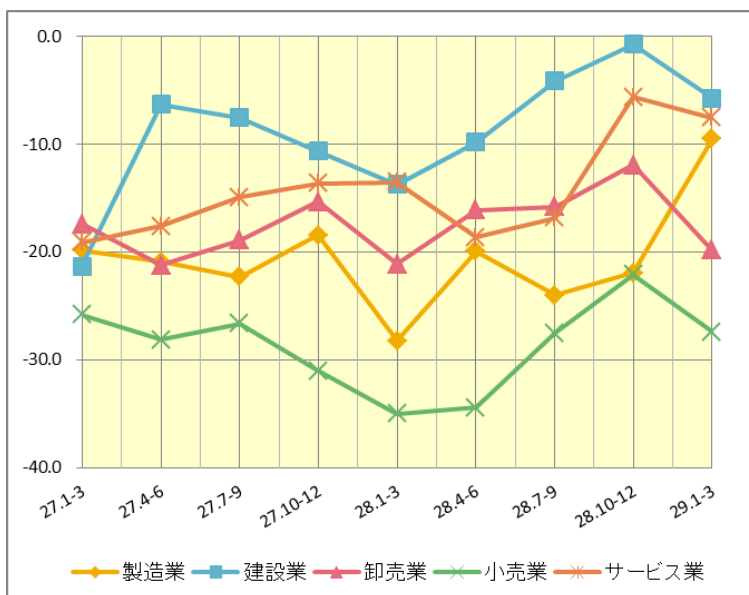
来期は、建設業、卸売業、サービス業でプラス値の予測となっている。製造業と小売業はマイナス値の予測ではあるが、今期実績に比べて改善の見通しとなっている。

業種別「生産・売上」実績・予測値

	製造業	建設業	卸売業	小売業	サービス業	総合
前期末予測値	6.6	14.9	9.0	-8.2	10.5	8.1
今期実績	-4.1	-5.5	-18.3	-20.0	-5.9	-11.3
来期予測	-3.9	8.8	14.8	-1.7	11.3	8.9

●採算

【業種別「採算」グラフ】



今期の採算 DI(総合値)は▲13.5(前期比-2.8ポイント)とやや悪化した。

業種別では、製造業が▲9.5(前期比+12.4ポイント)まで大幅に改善した。一方で、前回調査まで3期連続で改善傾向であった、建設業(▲5.7(前期比-5.0ポイント))、卸売業(▲19.8(前期比-7.9ポイント))、小売業(▲27.4(前期比-5.3ポイント))は、今回調査では悪化となった。

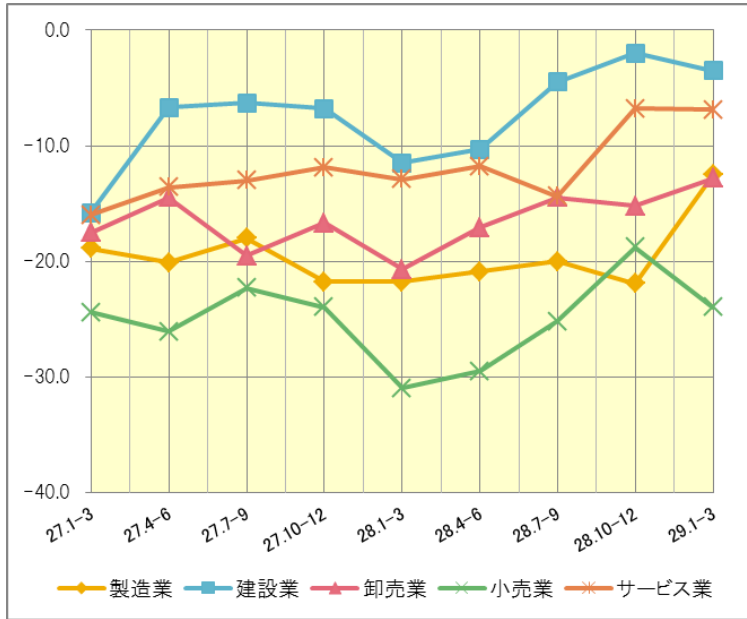
来期は、建設業、卸売業、サービス業でプラス値の予測となっている。製造業と小売業はマイナス値の予測ではあるが、今期実績に比べて改善の見通しとなっている。

業種別「採算」実績・予測値

	製造業	建設業	卸売業	小売業	サービス業	総合
前期末予測値	-1.4	5.9	1.2	-11.5	5.8	1.3
今期実績	-9.5	-5.7	-19.8	-27.4	-7.5	-13.5
来期予測	-7.6	6.1	9.9	-2.9	6.0	4.8

●資金繰り

【業種別「資金繰り」グラフ】



今期の資金繰り DI(総合値)は▲10.7(前期比+1.3ポイント)と、前期からやや改善した。

業種別では、製造業が▲12.5(前期比+9.4ポイント)と改善したほか、卸売業も▲12.8(前期比+2.4ポイント)とやや改善した。一方で、前回調査まで3期連続で改善傾向であった建設業(▲3.5(前期比-1.5ポイント))と小売業(▲24.0(前期比-5.2ポイント))はやや悪化に転じる結果となった。

来期は、建設業を除く全業種でマイナス値の予測であるが、いずれの業種においても今期実績値からの改善を見込んでいる。

業種別「資金繰り」実績・予測値

	製造業	建設業	卸売業	小売業	サービス業	総合
前期末予測値	-15.7	2.1	-6.0	-13.9	-3.1	-6.1
今期実績	-12.5	-3.5	-12.8	-24.0	-6.9	-10.7
来期予測	-12.3	0.1	-0.5	-13.1	-2.2	-3.5