

## 動向調査

平成26年4～6月期

●調査依頼5,212社 ●有効回答企業1,183社

信用保証をご利用いただいている皆さまの景況・金融動向を把握するために、国の機関である日本政策金融公庫と共同で「信用保証利用企業動向調査」を四半期ごとに実施しております。ここでは東京都内信用保証利用企業の平成26年4～6月期の調査結果についてお知らせいたします。

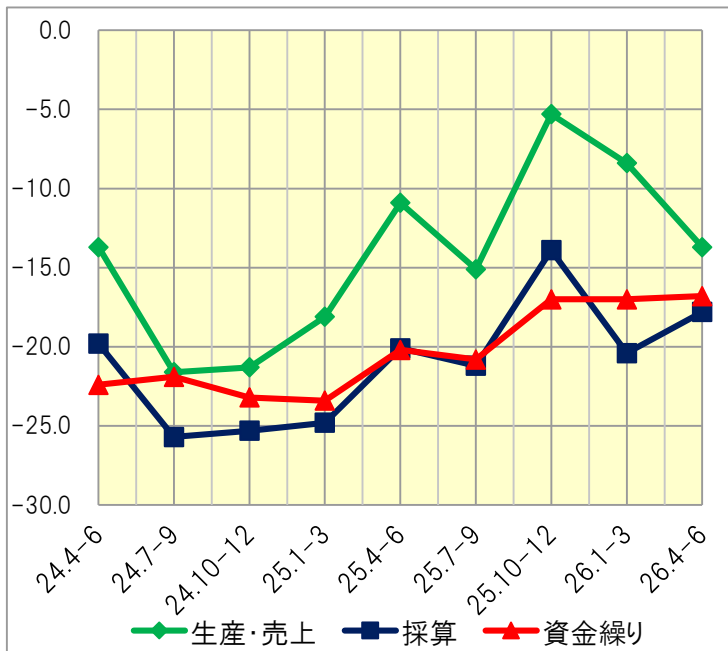
## 景気動向指数DIとは

景気動向指数DIとは、「好転した企業の割合」から「悪化した企業の割合」を引いて算出するもので、「好転」傾向と「悪化」傾向のどちらが強いのか、いわば綱引きをして景気動向を判断する指数です。また、このデータは「季節調整値」を利用しています。この季節調整値は、季節商品等の影響などの季節的な要因を取り除いた景気動向を判断するための数値です。

## 概況

実績値は3項目とも依然マイナス数値。先行きは改善の予測。

【「生産・売上」「採算」「資金繰り」総合値グラフ】



## ◎総合

今期(平成26年4～6月期)調査による景気動向指数(総合値)は、「生産・売上」が前期比-5.3ポイントの▲13.7と前期の実績値より悪化した。一方、「採算」は前期比+2.6ポイントの▲17.8とやや改善した。「資金繰り」は、横ばいの▲16.8となった。

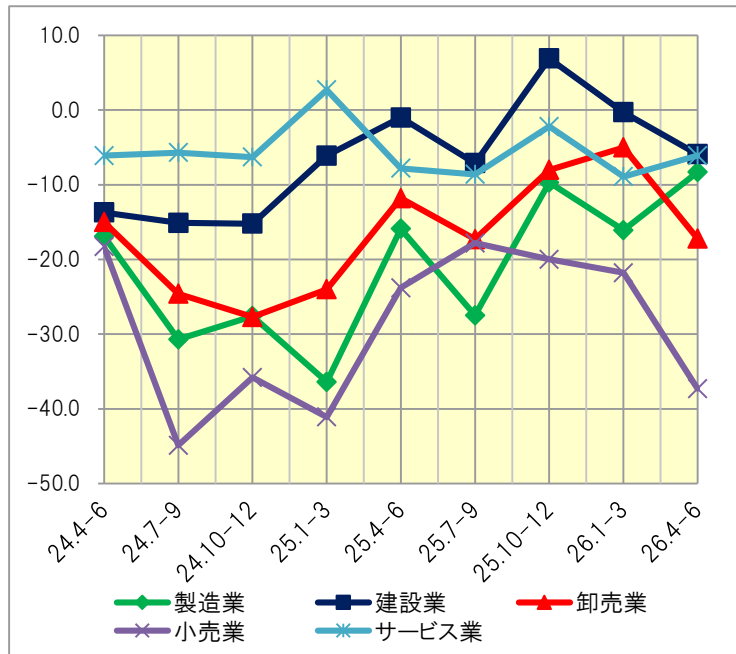
今後3か月の予測値(来期予測)は、「生産・売上」では3.7とプラスに転じる大幅な改善予測となっている。「採算」でも予測値は依然マイナス値だが、大幅な回復を見込む。「資金繰り」は、大きな変動はないが、やや上向きの改善予測となっている。

「生産・売上」「採算」「資金繰り」実績・予測値(総合)

	生産・売上	採算	資金繰り
前期末予測値	-5.1	-13.9	-17.2
今期実績	-13.7	-17.8	-16.8
来期予測	3.7	-4.1	-13.4

## ●生産・売上

【業種別「生産・売上」グラフ】



今期の生産・売上 DI は、総合で▲13.7となり前期比 5.3 ポイント悪化した。

業種別では、製造業が▲8.3(前期比+7.8 ポイント)、サービス業が▲6.1(前期比+2.8 ポイント)と改善したが、その他の業種では悪化となった。とくに小売業が▲37.3(前期比-15.5 ポイント)、卸売業が▲17.2(前期比-12.2 ポイント)と下げ幅が大きく、小売業は 3 期連続の悪化傾向にある。建設業でも▲5.9(前期比-5.6 ポイント)と連続で悪化となった。

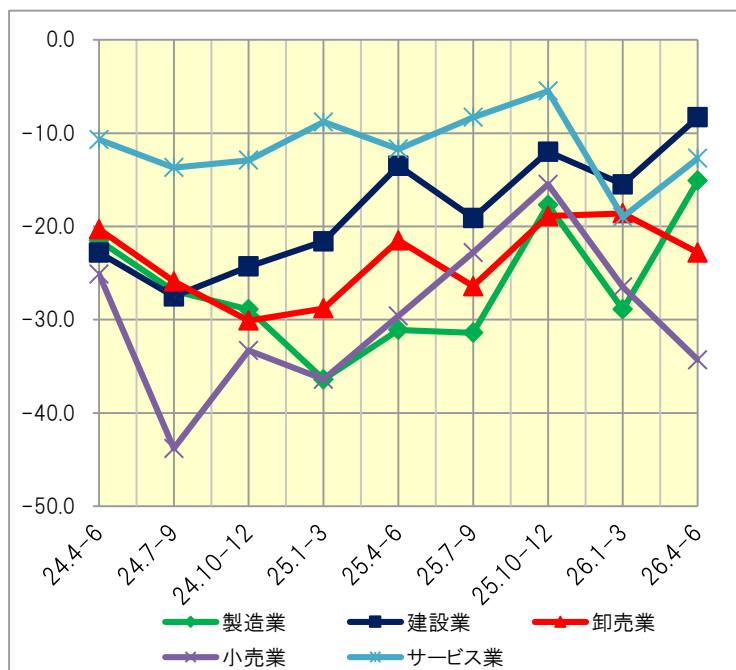
来期は、製造業と小売業は引き続きマイナス値の予測だが、全業種改善を見込んでおり、建設業・卸売業・サービス業ではプラス値に転じる予測である。

業種別「生産・売上」実績・予測値

	製造業	建設業	卸売業	小売業	サービス業	総合
前期末予測値	-17.5	4.3	-10.0	-17.2	9.1	-5.1
今期実績	-8.3	-5.9	-17.2	-37.3	-6.1	-13.7
来期予測	-4.4	5.0	6.8	-12.3	13.0	3.7

## ●採算

【業種別「採算」グラフ】



今期の採算 DI は、総合で▲17.8となり前期比 2.6 ポイント改善した。

業種別では、製造業・建設業・サービス業で回復傾向にあり。中でも製造業は▲15.1(前期比+13.8 ポイント)を大幅に改善した。一方、卸売業(▲22.3(前期比 - 3.7))・小売業(▲34.3(前期比 - 7.8 ポイント))では悪化傾向にあり、マイナス値としても大きく、依然厳しい状況が続く。

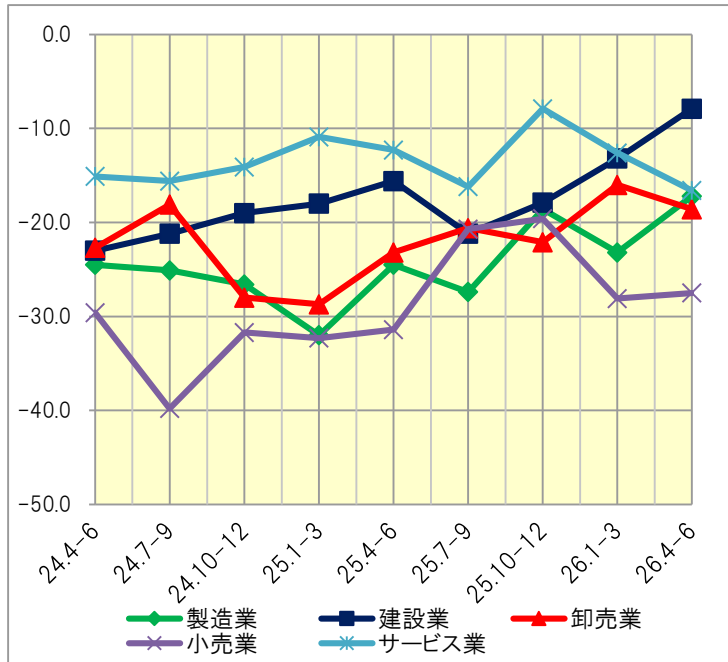
来期は、サービス業を除く全業種で依然マイナス値の予測だが、いずれも改善を見込んでいる。サービス業については、大幅な改善見込みでプラス値に転じる予測である。

業種別「採算」実績・予測値

	製造業	建設業	卸売業	小売業	サービス業	総合
前期末予測値	-26.4	-8.2	-19.6	-18.7	0.5	-13.9
今期実績	-15.1	-8.3	-22.3	-34.3	-12.7	-17.8
来期予測	-9.6	-3.8	-3.7	-14.6	4.8	-4.1

# ●資金繰り

【業種別「資金繰り」グラフ】



今期の資金繰り DI は、総合で▲16.8 となり前期比 0.2 ポイント改善した。

業種別では、製造業が▲17.2(前期比+6.0 ポイント)・建設業が▲7.9(前期比+5.3 ポイント)といずれの業種も改善した。小売業では▲27.5(前期比+0.6 ポイント)で横ばいだが、マイナス幅は依然大きい。卸売業とサービス業はいずれも悪化傾向にあり。

来期は、卸売業・小売業・サービス業では、改善見込みだが、製造業・建設業では、若干の悪化を見込む。全業種いずれもマイナス値の見通しである。

業種別「資金繰り」実績・予測値

	製造業	建設業	卸売業	小売業	サービス業	総合
前期末予測値	-29.5	-15.8	-20.1	-23.4	-2.5	-17.2
今期実績	-17.2	-7.9	-18.6	-27.5	-16.6	-16.8
来期予測	-18.6	-9.4	-15.6	-21.5	-6.3	-13.4