

## 動向調査

平成26年7～9月期

●調査依頼5,212社 ●有効回答企業1,187社

信用保証をご利用いただいている皆さまの景況・金融動向を把握するために、国の機関である日本政策金融公庫と共同で「信用保証利用企業動向調査」を四半期ごとに実施しております。ここでは東京都内信用保証利用企業の平成26年7～9月期の調査結果についてお知らせいたします。

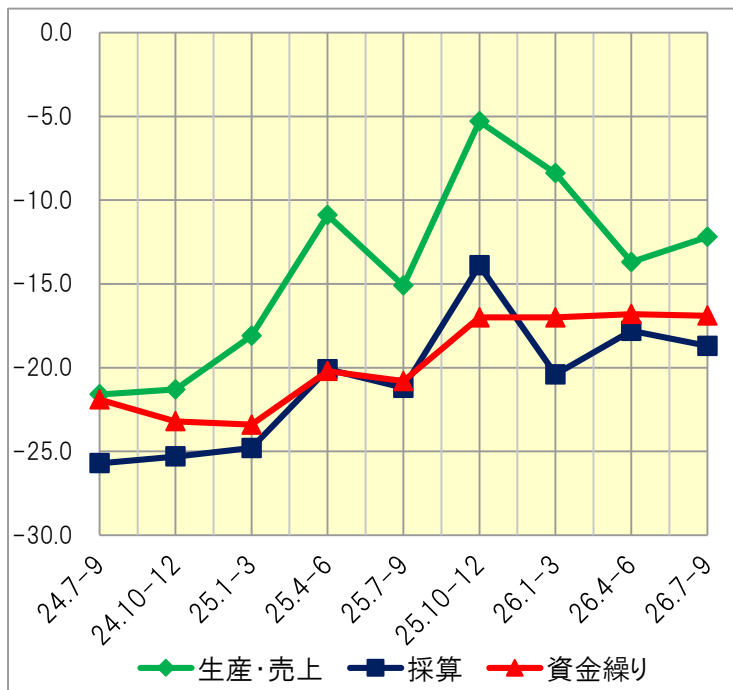
## 景気動向指数DIとは

景気動向指数DIとは、「好転した企業の割合」から「悪化した企業の割合」を引いて算出するもので、「好転」傾向と「悪化」傾向のどちらが強いのか、いわば綱引きをして景気動向を判断する指数です。また、このデータは「季節調整値」を利用しています。この季節調整値は、季節商品等の影響などの季節的な要因を取り除いた景気動向を判断するための数値です。

## 概況

実数値は、依然マイナス値なるも、3項目とも先行きは改善傾向にあり。

【「生産・売上」「採算」「資金繰り」総合値グラフ】



## ◎総合

今期(平成26年7～9月期)調査による景気動向指数(総合値)は、「生産・売上」が前期比+1.5ポイントの▲12.2と前期の実績値より改善した。一方、「採算」は前期比-0.9ポイントの▲17.8とやや悪化。「資金繰り」は、▲16.9となり、平成25年10～12月期以来、4期連続で横ばいで推移している。

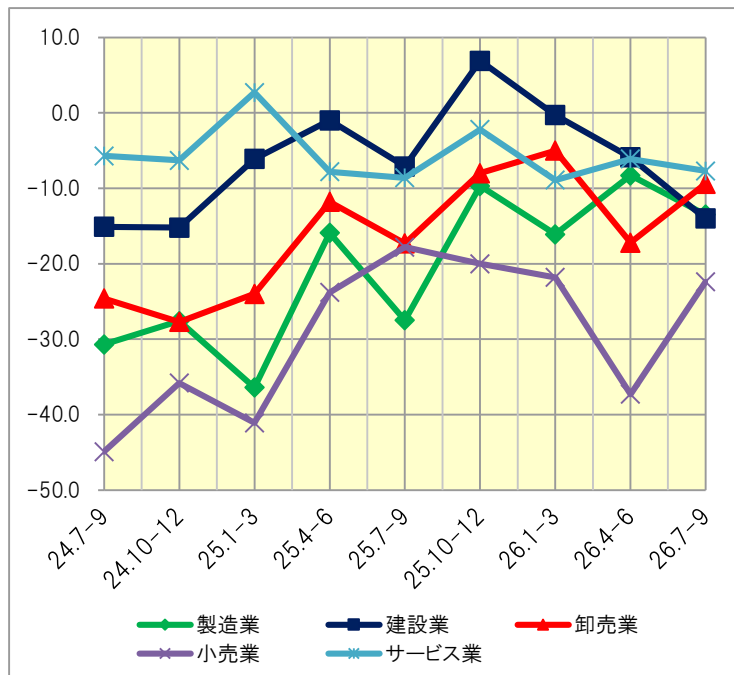
今後3か月の予測値(来期予測)は、「生産・売上」では3.9とプラスに転じる大幅な改善予測となっている。「採算」でも予測値は▲4.7と依然マイナス値だが、大幅な回復を見込む。「資金繰り」は、▲11.3とやや上向きの改善予測だが、「採算」同様、依然マイナス値となっている。

「生産・売上」「採算」「資金繰り」実績・予測値(総合)

	生産・売上	採算	資金繰り
前期末予測値	3.7	-4.1	-13.4
今期実績	-12.2	-18.7	-16.9
来期予測	3.9	-4.7	-11.3

## ●生産・売上

【業種別「生産・売上」グラフ】



今期の生産・売上 DI は、総合で▲12.2となり前期比 1.5 ポイント改善した。

業種別では、小売業が▲22.4(前期比+14.9 ポイント)、卸売業が▲9.4(前期比+7.8 ポイント)と改善したが、いずれも依然マイナス値となっている。

一方、悪化した業種のなかでは、とくに建設業が▲14.0(前期比-8.1 ポイント)と下げ幅が大きく、3 期連続の悪化傾向にある。

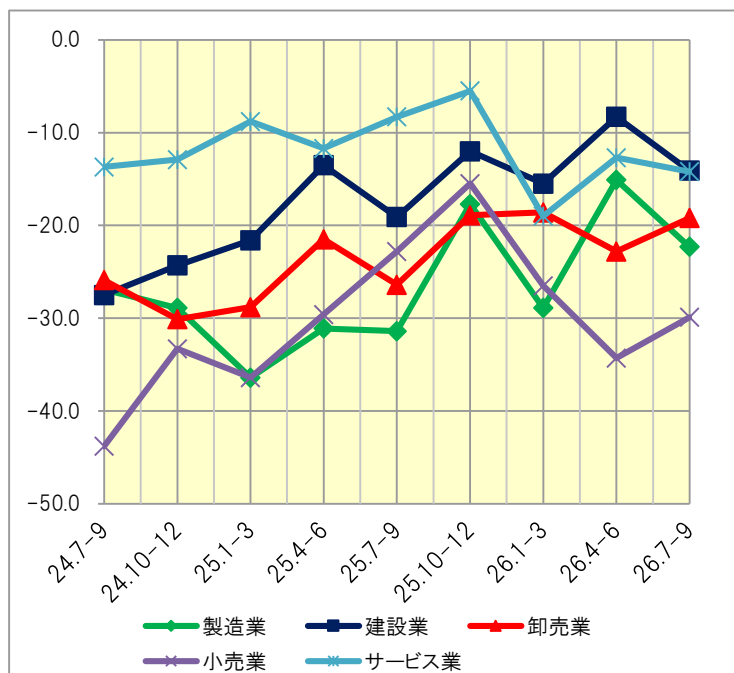
来期は、製造業と小売業が引き続きマイナス値であるものの、全業種改善を見込んでいる。また、建設業・卸売業・サービス業ではプラス値に転じる予測である。

業種別「生産・売上」実績・予測値

	製造業	建設業	卸売業	小売業	サービス業	総合
前期末予測値	-4.4	5.0	6.8	-12.3	13.0	3.7
今期実績	-13.5	-14.0	-9.4	-22.4	-7.7	-12.2
来期予測	-3.4	7.1	8.8	-7.8	5.6	3.9

## ●採算

【業種別「採算」グラフ】



今期の採算 DI は、総合で▲18.7となり前期比 0.9 ポイント悪化した。

業種別では、卸売業が▲19.2(前期比+3.1 ポイント)、小売業が▲29.9(前期比+4.4 ポイント)と改善。

一方、製造業で▲22.3(前期比-7.2 ポイント)・建設業で▲14.1(前期比-5.8 ポイント)と悪化した。また、サービス業は▲18.7(前期比-0.9 ポイント)とほぼ横ばいとなった。

いずれの業種も大幅なマイナス値で依然厳しい状況が続く。

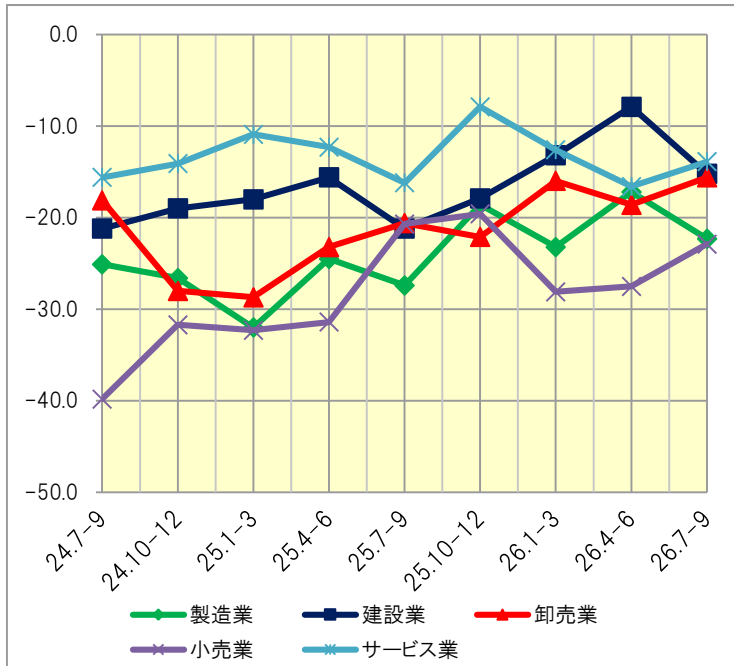
来期は、全業種で依然マイナス値の予測だが、いずれも大幅な改善を見込んでいる。

業種別「採算」実績・予測値

	製造業	建設業	卸売業	小売業	サービス業	総合
前期末予測値	-9.6	-3.8	-3.7	-14.6	4.8	-4.1
今期実績	-22.3	-14.1	-19.2	-29.9	-14.2	-18.7
来期予測	-8.8	-1.9	-1.2	-15.4	-3.1	-4.7

# ●資金繰り

【業種別「資金繰り」グラフ】



今期の資金繰りDIは、総合で▲16.9となり前期比 0.1 ポイントとほぼ横ばいとなった。

業種別では、小売業が▲22.9(前期比+4.6ポイント)・卸売業が▲15.6(前期比+3.0ポイント)・サービス業が▲13.9(前期比+2.7ポイント)とやや改善。

一方、製造業と建設業ではそれぞれ▲22.3(前期比-5.1ポイント)・▲15.2(前期比-7.3ポイント)と悪化した。

来期は、実績値が依然マイナス値の見通しとなっているが、いずれの業種も先行きは改善傾向の見込み。

業種別「資金繰り」実績・予測値

	製造業	建設業	卸売業	小売業	サービス業	総合
前期末予測値	-18.6	-9.4	-15.6	-21.5	-6.3	-13.4
今期実績	-22.3	-15.2	-15.6	-22.9	-13.9	-16.9
来期予測	-13.7	-10.2	-8.0	-17.1	-12.6	-11.3