

# 東京都内保証利用先企業 金融動向調査

平成25年7月～9月期

●調査依頼5,212社 ●有効回答企業数1,207社

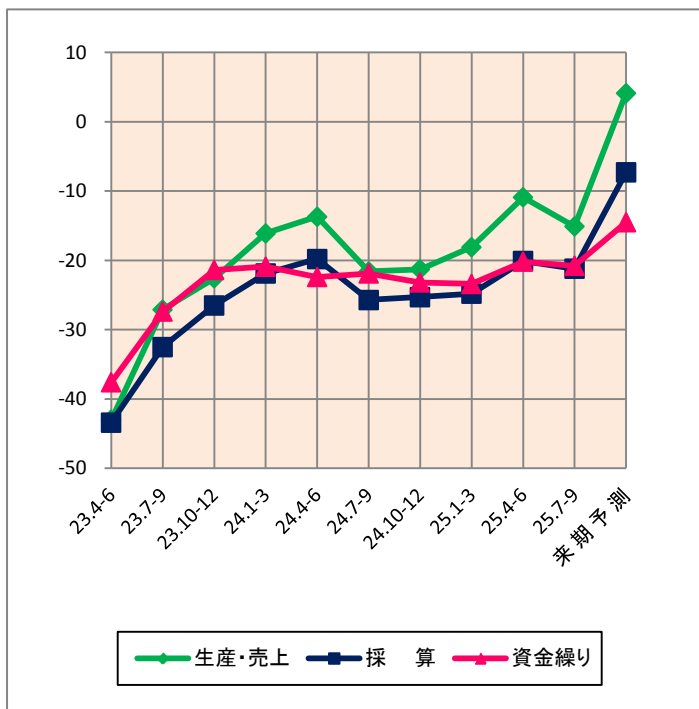
信用保証をご利用いただいている皆様の景況・金融動向を把握する為に、国の機関である日本政策金融公庫と共同で「保証先中小企業金融動向調査」を四半期ごとに実施しております。ここでは東京都内保証利用先企業の平成25年7月～9月期の調査結果についてお知らせ致します。

## 景気動向指数DIとは

景気動向指数DIは、「好転した企業の割合」から「悪化した企業の割合」を引いて算出するもので、「好転」傾向と「悪化」傾向のどちらが強いのか、いわば綱引きをして景気動向を判断する指数です。また、このデータは「季節調整値」を利用しています。この季節調整値は、季節商品等の影響などの季節的な要因を取り除いた景気動向を判断するための数値です。

## 概況 実績値は3項目とも依然マイナス値なるも、前期比では改善傾向

【「生産・売上」「採算」「資金繰り」総合値グラフ】



### ◎総合

今期(平成25年7月～9月期)調査による景気動向指数(総合値)は、「生産・売上」が前期比-4.2ポイントの▲15.1、「採算」が前期比-1.1ポイントの▲21.2、「資金繰り」が前期比-0.6ポイントの▲20.8と、すべての項目で前期の実績値より悪化した。「採算」、「資金繰り」の減少幅が僅かである一方、「生産・売上」の減少幅が目立つ結果となった。

今後3ヵ月の予測値(来期予測)は、全ての項目において改善の見通しとなっている。なかでも「生産・売上」の来期予測は、3項目中唯一プラス値の4.8となっており、他の2項目と比べ改善の期待が高い。「資金繰り」は、予測値も依然大幅なマイナスとなっている。

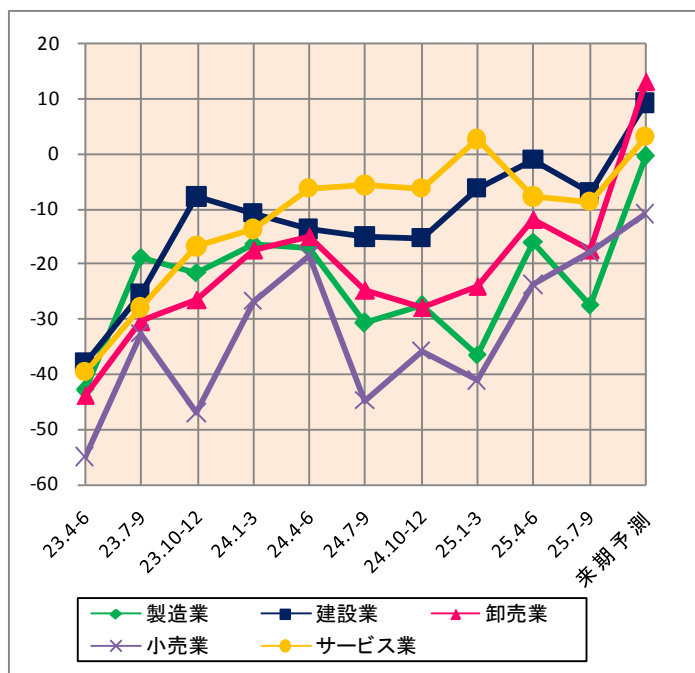
「生産・売上」「採算」「資金繰り」実績・予測値(総合)

	生産・売上	採算	資金繰り
前期末予測	3.1	-8.2	-14.5
今期実績	-15.1	-21.2	-20.8
来期予測	4.8	-6.4	-14.3

◆次ページ以降、「生産・売上」「採算」「資金繰り」の項目別解説となっています。

## 生産・売上

【業種別「生産・売上」グラフ】



今期の生産・売上DIは、総合で▲15.1（前期比-4.2ポイント）と悪化。

業種別では、建設業が▲27.5(前期比-11.6ポイント)と今期実績値、前期実績値比とも最も悪い値となった。小売業の実績値は▲17.8と建設業に次いで低い値だが、前期比では+6.0ポイントと唯一改善した。

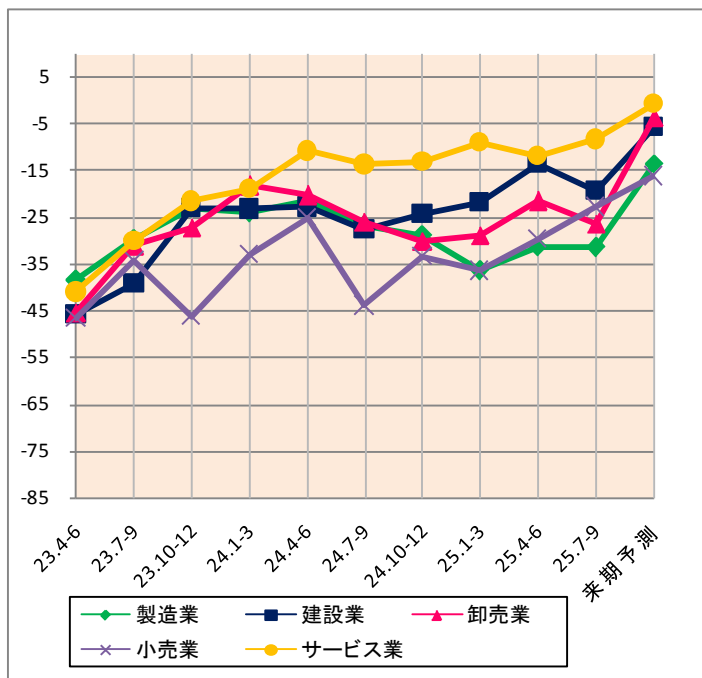
来期予測は、マイナス値の製造業、小売業を含み、すべての業種で今期実績値比改善の予測を立てている。特に卸売業の予測値は13.2と大幅なプラスになっている。

業種別「生産・売上」実績・予測値

	製造業	建設業	卸売業	小売業	サービス業	総合
前期末予測	-9.8	12.7	5.0	-9.7	6.4	3.1
今期実績	-27.5	-7.1	-17.3	-17.8	-8.6	-15.1
来期予測	-0.5	9.2	13.2	-10.9	3.1	4.8

## 採算

【業種別「採算」グラフ】



今期の採算DIは、総合で▲21.2(前期比-1.1ポイント)と、小幅ながらも悪化。

業種別では、製造業が▲31.4と最も低い値だが、前期比では-0.3ポイントと減少は小幅。一方で、小売業は▲26.4で、製造業、卸売業(▲26.4)に次いで3番目に低い値だが、前期比では+6.4と改善傾向。またサービス業は、実績値が▲8.3とマイナス値ながらも最も高い値を示し、前期比でも+3.4と小売業に次ぐ改善幅であった。

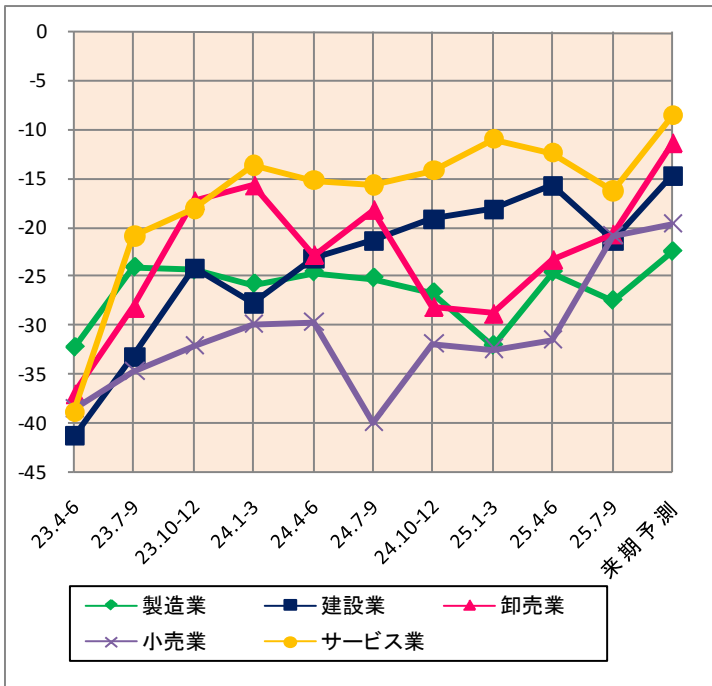
来期は、今期実績値比ですべての業種で改善の予測を立てているが、製造業、小売業がそれぞれ▲13.4、▲16.1と依然大幅なマイナス値の予測となっている。

業種別「採算」実績・予測値

	製造業	建設業	卸売業	小売業	サービス業	総合
前期末予測	-24.0	-4.1	-6.9	-16.8	0.5	-8.2
今期実績	-31.4	-19.1	-26.4	-22.8	-8.3	-21.2
来期予測	-13.4	-5.5	-3.6	-16.1	-0.5	-6.4

# ● 資金繰り

【業種別「資金繰り」グラフ】



今期の資金繰りDIは、総合で▲20.8（前期比-0.6ポイント）と、小幅ながらも悪化。

業種別では、サービス業が今期実績値▲16.2と最も良い結果となったが、前期実績値比では、-3.9ポイントと悪化。また、製造業は実績値が▲27.4と最も低く、前期比でも-2.9ポイント悪化した。一方、小売業、卸売業の2業種は、それぞれ▲20.7、▲20.6と大幅なマイナス値だが、前期比では+10.6ポイント、+2.6ポイントと改善した。

来期予測は、すべての業種で改善の予測を立てているが、サービス業（▲8.5）を除く4業種の予測値はすべて2ケタの大幅なマイナス値となっている。

業種別「資金繰り」実績・予測値

	製造業	建設業	卸売業	小売業	サービス業	総合
前期末予測	-24.9	-10.2	-11.2	-26.5	-10.2	-14.5
今期実績	-27.4	-21.2	-20.6	-20.7	-16.2	-20.8
来期予測	-22.4	-14.6	-11.3	-19.5	-8.5	-14.3