

動向調査

平成25年10月～12月期

●調査依頼5,212社 ●有効回答企業数1,118社

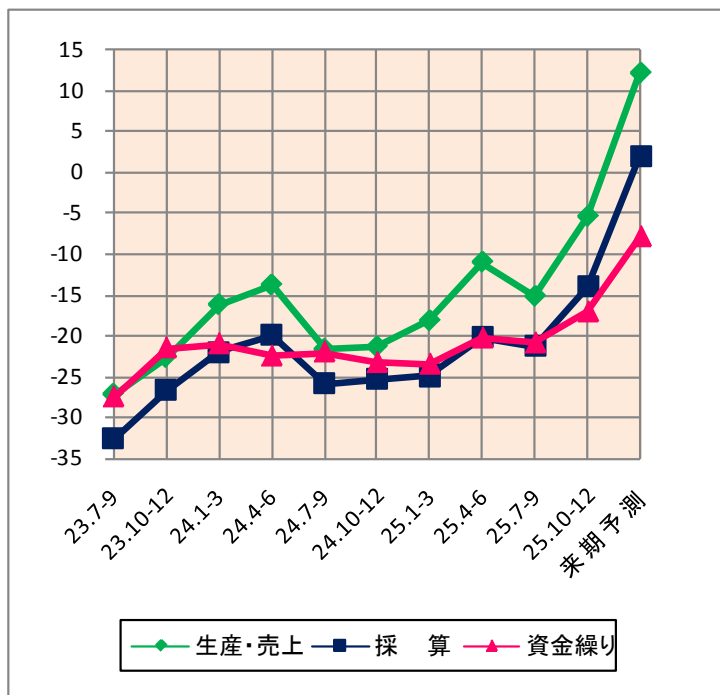
信用保証をご利用いただいている皆様の景況・金融動向を把握する為に、国の機関である日本政策金融公庫と共同で「信用保証利用企業動向調査」を四半期ごとに実施しております。ここでは東京都内保証利用企業の平成25年10月～12月期の調査結果についてお知らせ致します。

景気動向指数DIとは

景気動向指数DIは、「好転した企業の割合」から「悪化した企業の割合」を引いて算出するもので、「好転」傾向と「悪化」傾向のどちらが強いのか、いわば綱引きをして景気動向を判断する指数です。また、このデータは「季節調整値」を利用しています。この季節調整値は、季節商品等の影響などの季節的な要因を取り除いた景気動向を判断するための数値です。

概況 実績値は3項目とも依然マイナス値なるも、前期比では改善傾向

【「生産・売上」「採算」「資金繰り」総合値グラフ】



◎総合

今期(平成25年10月～12月期)調査による景気動向指数(総合値)は、「生産・売上」が前期比+9.8ポイントの▲5.3、「採算」が前期比+7.3ポイントの▲13.9、「資金繰り」が前期比+3.8ポイントの▲17.0と、すべての項目で前期の実績値より好転。なかでも「生産・売上」と「採算」では大きな改善を見せた。

今後3ヵ月の予測値(来期予測)は、全ての項目において好転の見通しとなっている。特に「生産・売上」と「採算」の来期は、プラス値へ転じる予測となっており、大きな改善を見込んでいる。唯一「資金繰り」の項目では、+9.2ポイントの改善を見込むも、予測値では依然マイナス値となっている。

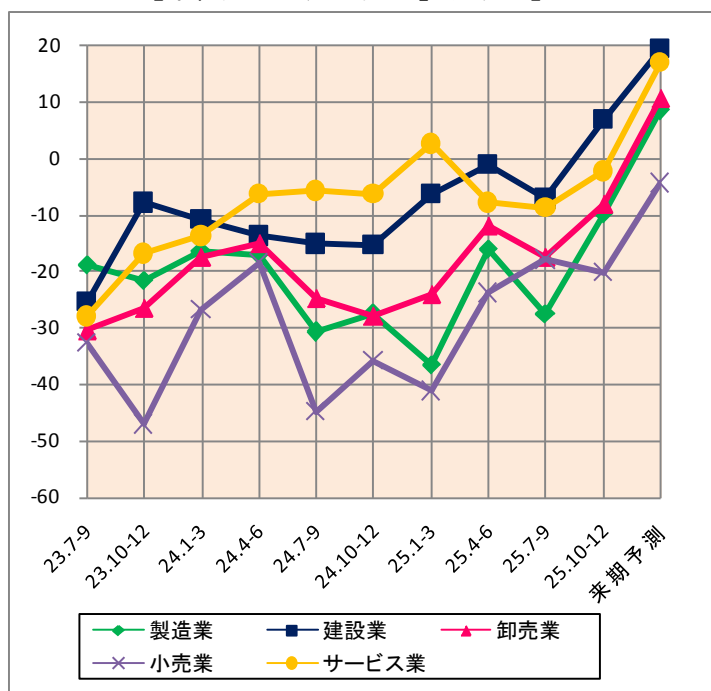
「生産・売上」「採算」「資金繰り」実績・予測値(総合)

	生産・売上	採算	資金繰り
前期末予測	4.8	-6.4	-14.3
今期実績	-5.3	-13.9	-17.0
来期予測	12.3	2.1	-7.8

◆次ページ以降、「生産・売上」「採算」「資金繰り」の項目別解説となっています。

生産・売上

【業種別「生産・売上」グラフ】



今期の生産・売上DIは、総合で▲5.3（前期比+9.8ポイント）と改善。

業種別では、建設業が6.9（前期比+14.0ポイント）と唯一プラス値へ転じ、大幅な改善をみせた。また製造業の実績値は▲9.7だが、前期比+17.8ポイントで改善幅は最大であった。一方で小売業は▲20.0（前期比-2.2ポイント）と僅かではあるが、唯一悪化した。

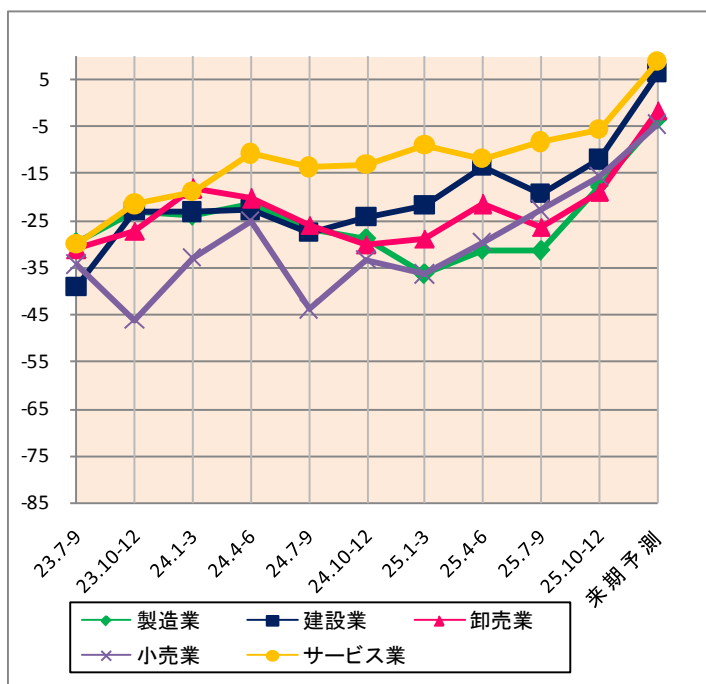
来期は、すべての業種で実績値比較において2桁以上の大幅な改善を見込んでいるものの、実績値同様、唯一小売業だけが▲4.3と、引き続きマイナスの予測値となっている。

業種別「生産・売上」実績・予測値

	製造業	建設業	卸売業	小売業	サービス業	総合
前期末予測	-0.5	9.2	13.2	-10.9	3.1	4.8
今期実績	-9.7	6.9	-8.0	-20.0	-2.2	-5.3
来期予測	8.6	19.4	10.9	-4.3	17.1	12.3

採算

【業種別「採算」グラフ】



今期の採算DIは、総合で▲13.9（前期比+7.3ポイント）と改善。

業種別でも、すべての業種で前期比プラスとなった。なかでも、製造業が▲17.7（前期比+13.7ポイント）と唯一2桁台の改善が見られ、建設業▲12.0、卸売業▲18.9、小売業▲15.5の3業種においても前期比7ポイント超の改善となった。但し、いずれの業種も実績値では依然マイナスのままとなっている。

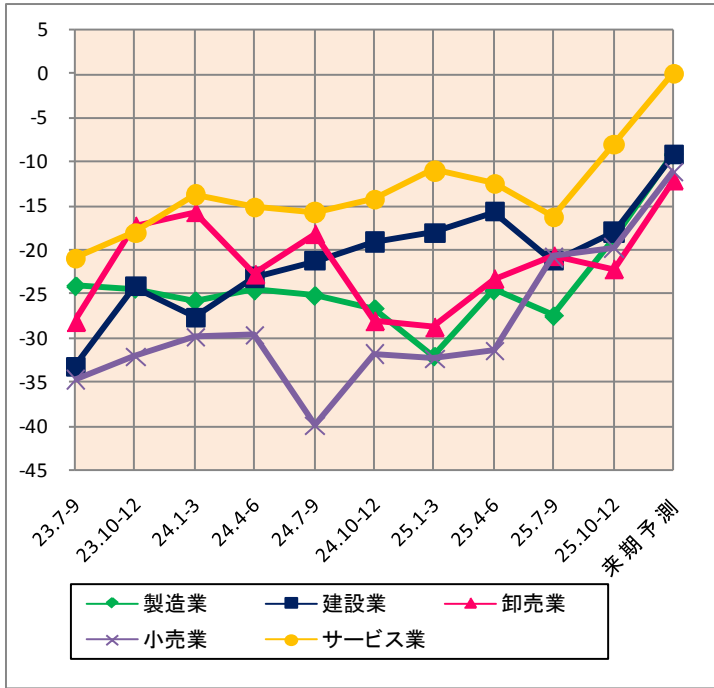
来期は、すべての業種において今期実績値比2桁超の改善の予測を立てている。特に建設業とサービス業では、それぞれ6.4と8.8とマイナスからプラス値へ転じる予測となっている。

業種別「採算」実績・予測値

	製造業	建設業	卸売業	小売業	サービス業	総合
前期末予測	-13.4	-5.5	-3.6	-16.1	-0.5	-6.4
今期実績	-17.7	-12.0	-18.9	-15.5	-5.5	-13.9
来期予測	-3.4	6.4	-1.4	-4.5	8.8	2.1

資金繰り

【業種別「資金繰り」グラフ】



今期の資金繰りDIは、総合で▲17.0（前期比+3.8ポイント）と、改善した。

業種別では、製造業が今期実績値▲18.6（前期比+8.8）、サービス業▲7.9（前期比+8.3ポイント）と改善。建設業▲17.9（前期比+3.3）と、小売業▲19.6（前期比+1.1）も小幅ながらプラスに転じたが、唯一、卸売業は▲22.1（前期比-1.5ポイント）と、僅かであるが悪化した。

来期予測は、すべての業種で8~10ポイント超の改善予測を立てているが、サービス業を除くすべての業種において、引き続きマイナスの予測値となっている。

業種別「資金繰り」実績・予測値

	製造業	建設業	卸売業	小売業	サービス業	総合
前期末予測	-22.4	-14.6	-11.3	-19.5	-8.5	-14.3
今期実績	-18.6	-17.9	-22.1	-19.6	-7.9	-17.0
来期予測	-9.0	-9.2	-12.0	-11.0	0.1	-7.8