

動向調査

平成28年4月～6月期

●調査依頼5,880社 ●有効回答企業1,613社

信用保証をご利用いただいている皆さまの景況・金融動向を把握するために、国の機関である日本政策金融公庫と共同で「信用保証利用企業動向調査」を四半期ごとに実施しております。ここでは東京都内信用保証利用企業の平成28年4月～6月期の調査結果についてお知らせいたします。

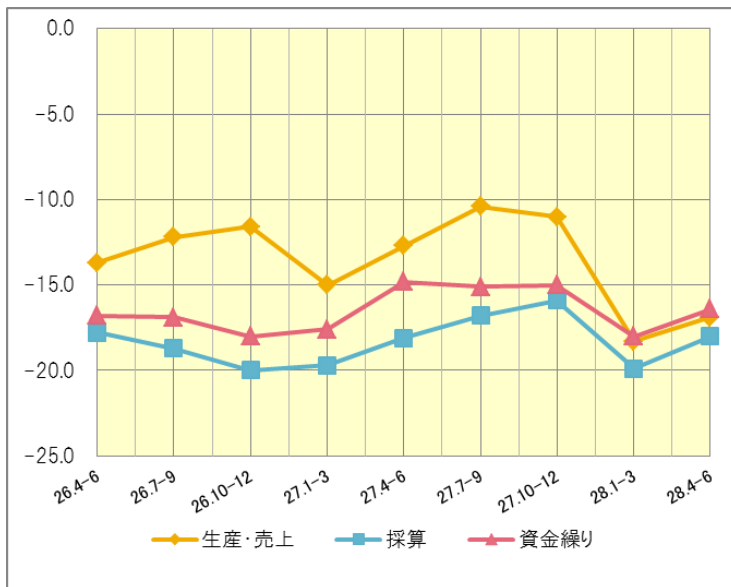
景気動向指数DIとは

景気動向指数DIとは、「好転した企業の割合」から「悪化した企業の割合」を引いて算出するもので、「好転」傾向と「悪化」傾向のどちらが強いのか、いわば綱引きをして景気動向を判断する指数です。また、このデータは「季節調整値」を利用しています。この季節調整値は、季節商品等の影響などの季節的な要因を取り除いた景気動向を判断するための数値です。

概況

一部業種で改善の兆しがみられるものの、先行きについては慎重な見方

【「生産・売上」「採算」「資金繰り」総合値グラフ】



◎総合

今期(平成28年4月～6月期)調査による景気動向指数(総合値)は、「生産・売上」が前期比+1.4ポイントの▲16.9、「採算」は前期比+1.9ポイントの▲18.0、「資金繰り」も+1.6ポイントの▲16.4といずれもやや改善した。

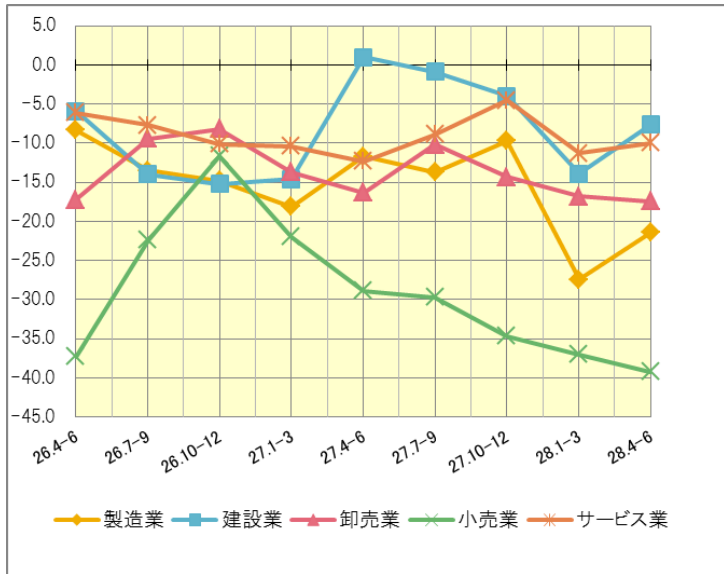
その一方で、今後3か月の予測値(来期予測)は、「生産・売上」で▲2.9、「採算」は▲7.6、「資金繰り」は▲12.3といずれもマイナス値となっている。

「生産・売上」「採算」「資金繰り」実績・予測値(総合)

	生産・売上	採算	資金繰り
前期末予測値	5.5	-3.5	-11.1
今期実績	-16.9	-18.0	-16.4
来期予測	-2.9	-7.6	-12.3

●生産・売上

【業種別「生産・売上」グラフ】



今期の生産・売上DIは前期比+1.4ポイントの▲16.9と、やや改善した。

業種別では、建設業の▲7.6(前期比+6.3ポイント)、製造業の▲21.4(前期比+6.0ポイント)の改善が目立った。一方で、小売業については▲39.2(前期比-2.2ポイント)と、6期連続の悪化となり、平成26年4月～6月期調査の水準を割り込む結果となった。その他、卸売業も▲17.4(前期比-2.1ポイント)と3期連続での悪化となった。

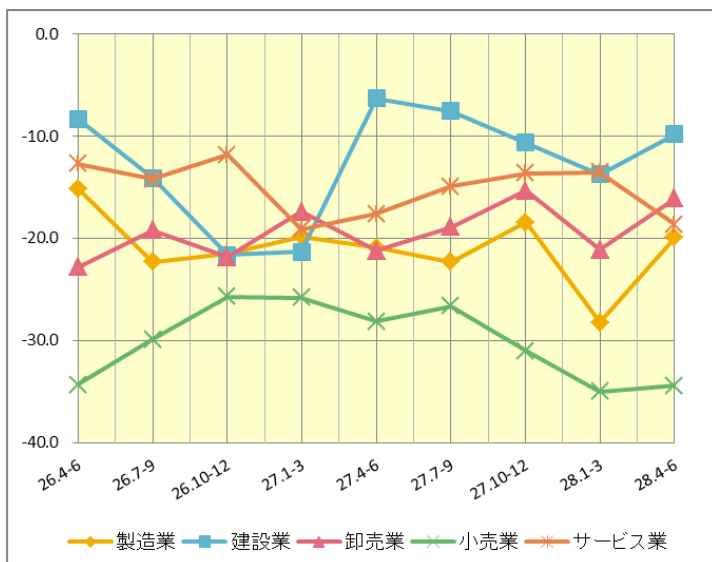
来期は、建設業を除く全業種でマイナス値の予測となり、苦戦の続く小売業では▲19.4とマイナス幅が大きくなっている。

業種別「生産・売上」実績・予測値

	製造業	建設業	卸売業	小売業	サービス業	総合
前期末予測値	-4.8	4.6	12.5	-2.7	6.3	5.5
今期実績	-21.4	-7.6	-17.4	-39.2	-10.0	-16.9
来期予測	-3.4	2.3	-2.1	-19.4	-0.8	-2.9

●採算

【業種別「採算」グラフ】



今期の採算DIは総合で▲18.0(前期比+1.9ポイント)とやや改善した。

業種別では、サービス業を除く全業種で前期実績値を上回り、その中でも製造業(▲19.9(前期比+8.3ポイント))と卸売業(▲16.1(前期比+5.0ポイント))は他業種に比べて大きく改善した。前期調査まで3期連続で悪化していた建設業についても、▲9.8(前期比+3.9ポイント)と改善に転じた。

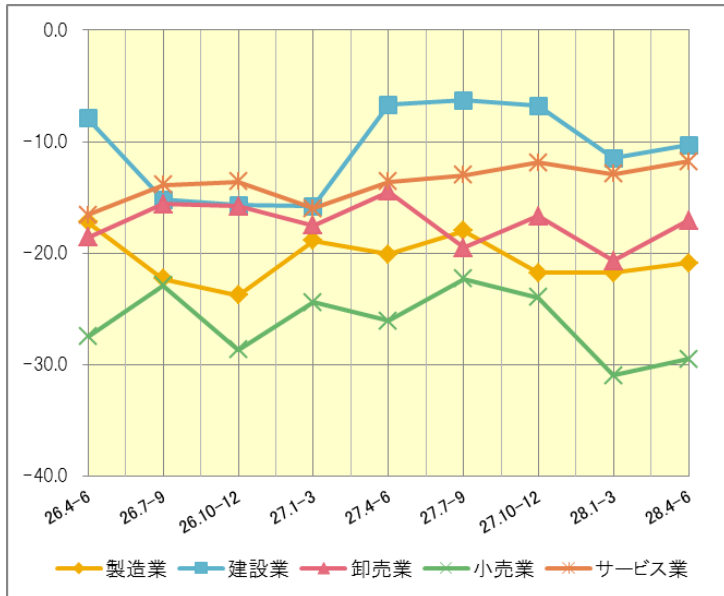
来期は、小売業の▲25.2を筆頭に、依然として全業種でマイナス値の予測となっている。

業種別「採算」実績・予測値

	製造業	建設業	卸売業	小売業	サービス業	総合
前期末予測値	-13.3	-5.7	3.2	-11.3	-2.3	-3.5
今期実績	-19.9	-9.8	-16.1	-34.4	-18.6	-18.0
来期予測	-10.6	-5.6	-4.6	-25.2	-3.5	-7.6

●資金繰り

【業種別「資金繰り」グラフ】



今期の資金繰りDIは総合で▲16.4(前期比+1.6ポイント)と、前期からやや改善した。

業種別でも、全業種で前期実績値を上回っており、卸売業で▲17.1(+3.6ポイント)、小売業で▲29.5(前期比+1.5ポイント)が目立ったほか、製造業、建設業、サービス業も、前期比でほぼ横ばいながらも、僅かに改善した

来期は、依然として全業種でマイナス値の予測となっており、特に小売業(▲19.0)、製造業(▲17.0)のマイナス幅が大きい。

業種別「資金繰り」実績・予測値

	製造業	建設業	卸売業	小売業	サービス業	総合
前期末予測値	-16.2	-7.4	-13.4	-11.4	-9.1	-11.1
今期実績	-20.9	-10.3	-17.1	-29.5	-11.8	-16.4
来期予測	-17.0	-10.3	-10.9	-19.0	-9.8	-12.3