

動向調査

平成28年1月～3月期

●調査依頼5,880社 ●有効回答企業1,209社

信用保証をご利用いただいている皆さまの景況・金融動向を把握するために、国の機関である日本政策金融公庫と共同で「信用保証利用企業動向調査」を四半期ごとに実施しております。ここでは東京都内信用保証利用企業の平成28年1月～3月期の調査結果についてお知らせいたします。

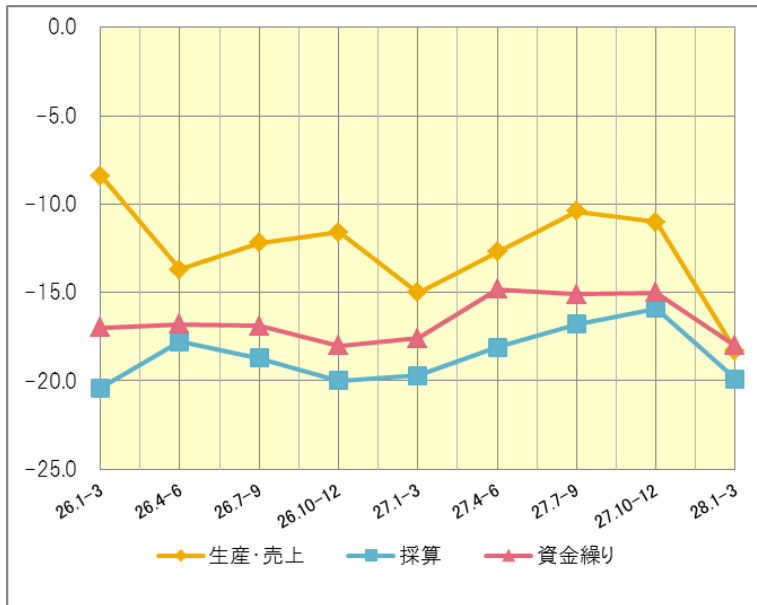
景気動向指数DIとは

景気動向指数DIとは、「好転した企業の割合」から「悪化した企業の割合」を引いて算出するもので、「好転」傾向と「悪化」傾向のどちらが強いのか、いわば綱引きをして景気動向を判断する指数です。また、このデータは「季節調整値」を利用しています。この季節調整値は、季節商品等の影響などの季節的な要因を取り除いた景気動向を判断するための数値です。

概況

都内信用保証利用企業の景況感は、やや悪化している

【「生産・売上」「採算」「資金繰り」総合値グラフ】



◎総合

今期(平成28年1月～3月期)調査による景気動向指数(総合値)は、「生産・売上」が前期比-7.3ポイントの▲18.3となり悪化。「採算」は前期比-4.0ポイントの▲19.9、「資金繰り」は-3.0ポイントの▲18.0といずれもやや悪化した。

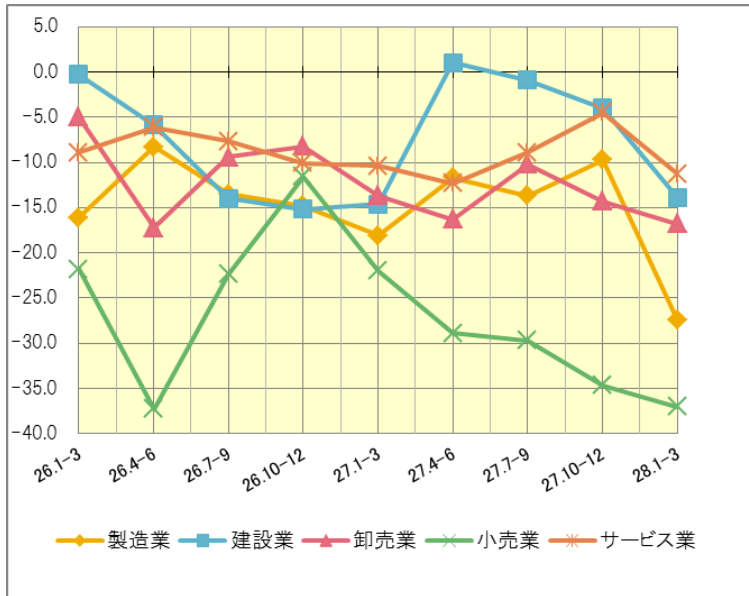
今後3か月の予測値(来期予測)は、「生産・売上」で5.5と改善を見込む。また「採算」は▲3.5、「資金繰り」は▲11.1といずれもマイナス値ではあるが、今期実績値に比べ改善の見込みとなっている。

「生産・売上」「採算」「資金繰り」実績・予測値(総合)

	生産・売上	採算	資金繰り
前期末予測値	5.7	-1.0	-8.6
今期実績	-18.3	-19.9	-18.0
来期予測	5.5	-3.5	-11.1

●生産・売上

【業種別「生産・売上」グラフ】



今期の生産・売上 DI は全業種で前期比マイナス値となり、総合でも▲18.3(前期比-7.3ポイント)と悪化した。

業種別では、製造業が▲27.4(前期比-17.7ポイント)と大幅に悪化し、平成25年7月～9月期調査以来の水準となった。また、小売業については▲37.0(前期比-2.3ポイント)と5期連続での悪化となった。このほかサービス業の▲11.3(前期比-6.8ポイント)、建設業の▲13.9(前期比-9.9ポイント)の悪化が目立った。

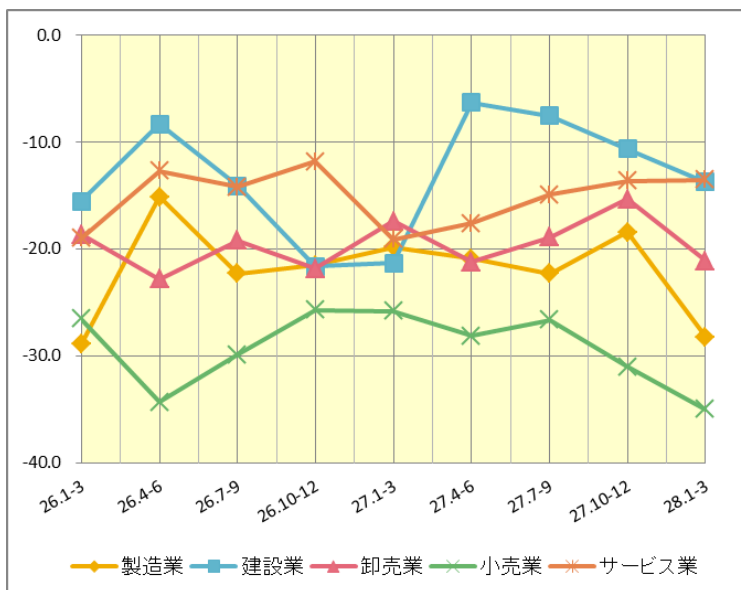
来期は、全業種で改善の見通しであるが、今期大幅に悪化した製造業および、苦戦の続く小売業では引き続きマイナス値の予測となった。

業種別「生産・売上」実績・予測値

	製造業	建設業	卸売業	小売業	サービス業	総合
前期末予測値	1.9	6.2	7.5	-16.0	13.2	5.7
今期実績	-27.4	-13.9	-16.8	-37.0	-11.3	-18.3
来期予測	-4.8	4.6	12.5	-2.7	6.3	5.5

●採算

【業種別「採算」グラフ】



今期の採算 DI は総合で▲19.9(前期比-4.0ポイント)とやや悪化した。

業種別では、サービス業を除く全業種で前期実績値を下回り、その中でも製造業が▲28.2(前期比-9.8ポイント)と大幅に悪化した。建設業は▲13.7(前期比-3.1ポイント)となり、3期連続での悪化となった。

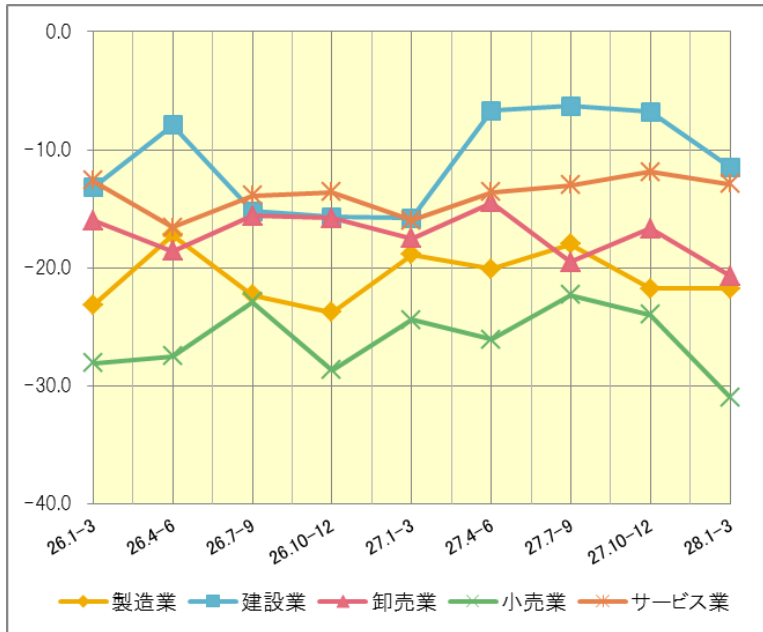
来期は、卸売業でプラス値の予測のほかは、いずれの業種もマイナス値の予測となっているが、今期に比べて改善を見込んでいる。

業種別「採算」実績・予測値

	製造業	建設業	卸売業	小売業	サービス業	総合
前期末予測値	-3.9	-5.7	-1.8	-12.2	9.7	-1.0
今期実績	-28.2	-13.7	-21.1	-35.0	-13.5	-19.9
来期予測	-13.3	-5.7	3.2	-11.3	-2.3	-3.5

●資金繰り

【業種別「資金繰り」グラフ】



今期の資金繰りDIは総合で▲18.0(前期比-3.0ポイント)と、前期からやや悪化した。

業種別では、製造業を除く全業種で前期実績値を下回り、建設業で▲11.5(前期比-4.7ポイント)、卸売業で▲20.7(前期比-4.0ポイント)とやや悪化となったほか、小売業については▲31.0(前期比-7.0ポイント)と悪化幅が他業種に比べて大きかった。

来期は、依然としてマイナス値の予測であるが、いずれの業種においても改善を見込んでいる。

業種別「資金繰り」実績・予測値

	製造業	建設業	卸売業	小売業	サービス業	総合
前期末予測値	-10.6	-6.3	-9.1	-15.9	-5.5	-8.6
今期実績	-21.8	-11.5	-20.7	-31.0	-12.9	-18.0
来期予測	-16.2	-7.4	-13.4	-11.4	-9.1	-11.1