

動 向 調 査

平成27年4～6月期

●調査依頼5,880社 ●有効回答企業1,359社

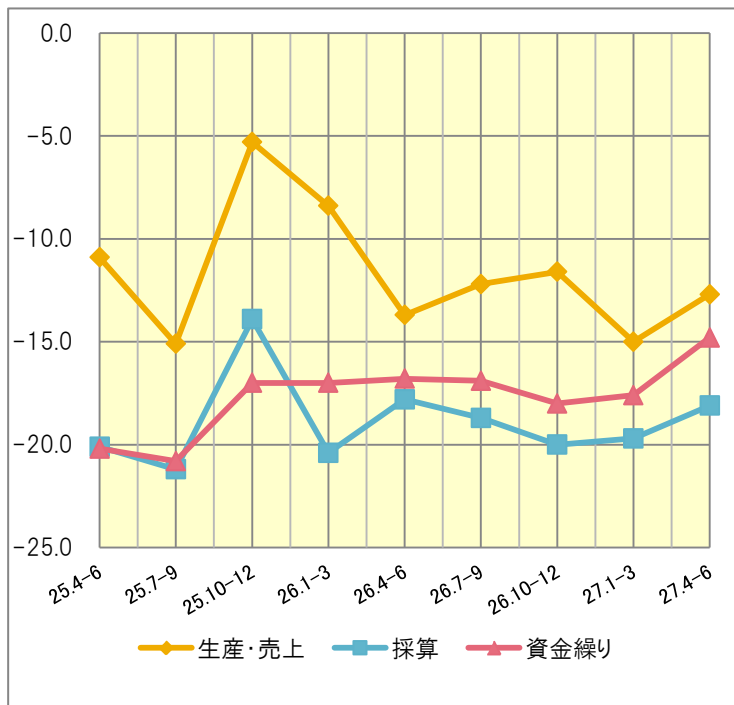
信用保証をご利用いただいている皆さまの景況・金融動向を把握するために、国の機関である日本政策金融公庫と共同で「信用保証利用企業動向調査」を四半期ごとに実施しております。ここでは東京都内信用保証利用企業の平成27年4～6月期の調査結果についてお知らせいたします。

景気動向指数DIとは

景気動向指数DIとは、「好転した企業の割合」から「悪化した企業の割合」を引いて算出するもので、「好転」傾向と「悪化」傾向のどちらが強いのか、いわば綱引きをして景気動向を判断する指数です。また、このデータは「季節調整値」を利用しています。この季節調整値は、季節商品等の影響などの季節的な要因を取り除いた景気動向を判断するための数値です。

概況 景況感はほぼ横ばいであるが、建設業では持ち直しの動きがみられる

【「生産・売上」「採算」「資金繰り」総合値グラフ】



◎総合

今期(平成27年4～6月)調査による景気動向指数(総合値)は、「生産・売上」が前期比+2.3ポイントの▲12.7、「採算」は前期比+1.6ポイントの▲18.1、「資金繰り」は+2.8ポイントの▲14.8と、いずれの項目においてもやや改善がみられた。

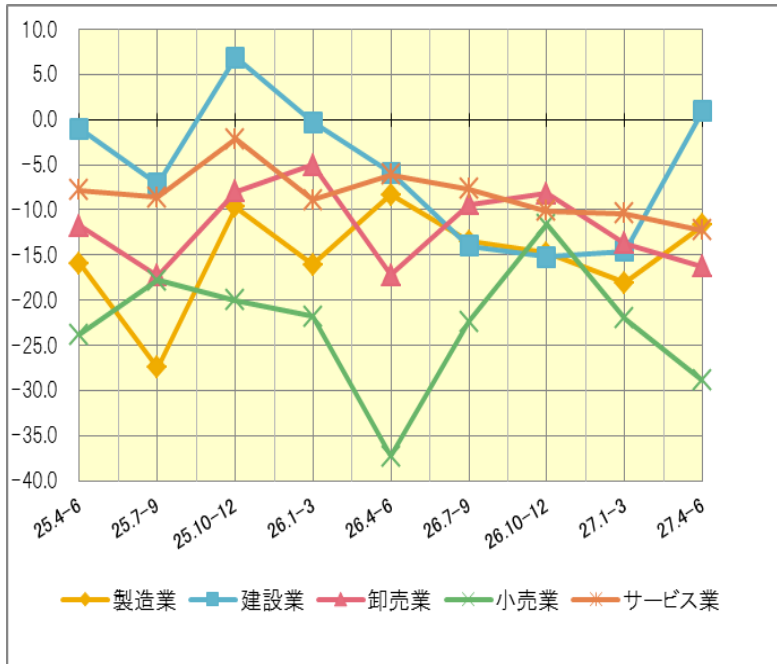
今後3か月の予測値(来期予測)は、「生産・売上」で5.8と上向き予測。また「採算」は▲2.7、「資金繰り」は▲9.8といずれもマイナス予測ではあるが、今期に比べ、大幅に改善の見込みとなっている。

「生産・売上」「採算」「資金繰り」実績・予測値(総合)

	生産・売上	採算	資金繰り
前期末予測値	8.4	0.3	-9.0
今期実績	-12.7	-18.1	-14.8
来期予測	5.8	-2.7	-9.8

●生産・売上

【業種別「生産・売上」グラフ】



今期の生産・売上 DI は総合で▲12.7 となり、前期比+2.3 ポイント改善した。

業種別では、製造業が▲11.7(前期比+6.4 ポイント)と改善。また前期にて回復の兆しが見られた建設業では 1.0(前期比+15.6 ポイント)と大幅に回復。DI 値がプラスに転じたのは平成 25 年 10~12 月期以来である。他の業種についてはサービス業(▲12.3(前期比-1.9 ポイント))、卸売業(▲16.3(前期比-2.6 ポイント))はやや悪化したほか、小売業については▲28.9(前期比-6.9 ポイント)と2期連続で大きく悪化した。

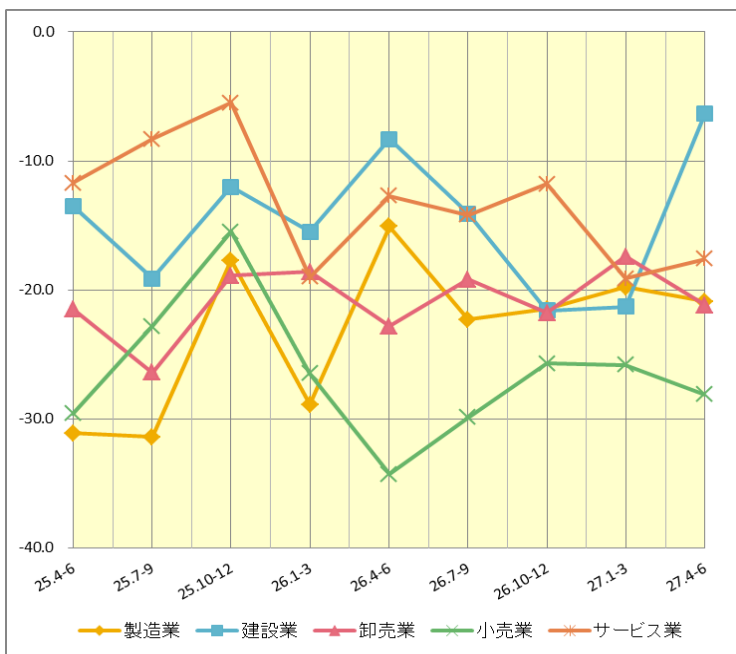
来期は、小売業を除く全業種でプラス値の予測。今期の回復著しい建設業は、引き続き大幅な回復を予測している。

業種別「生産・売上」実績・予測値

	製造業	建設業	卸売業	小売業	サービス業	総合
前期末予測値	-0.2	13.5	10.0	-3.3	14.7	8.4
今期実績	-11.7	1.0	-16.3	-28.9	-12.3	-12.7
来期予測	5.9	14.2	4.2	-12.0	8.9	5.8

●採算

【業種別「採算」グラフ】



今期の採算 DI は総合で▲18.1 となり、前期比 +1.6 ポイント改善した。

業種別では、建設業で▲6.3(前期比+15.0 ポイント)と大幅に回復したほか、サービス業で▲17.6(前期比+1.5 ポイント)ややと改善した。その他では、製造業は▲20.9(前期比-1.1 ポイント)、卸売業は▲21.2(前期比-3.8 ポイント)、小売業は▲28.1(前期比-2.3 ポイント)といずれもやや悪化した。

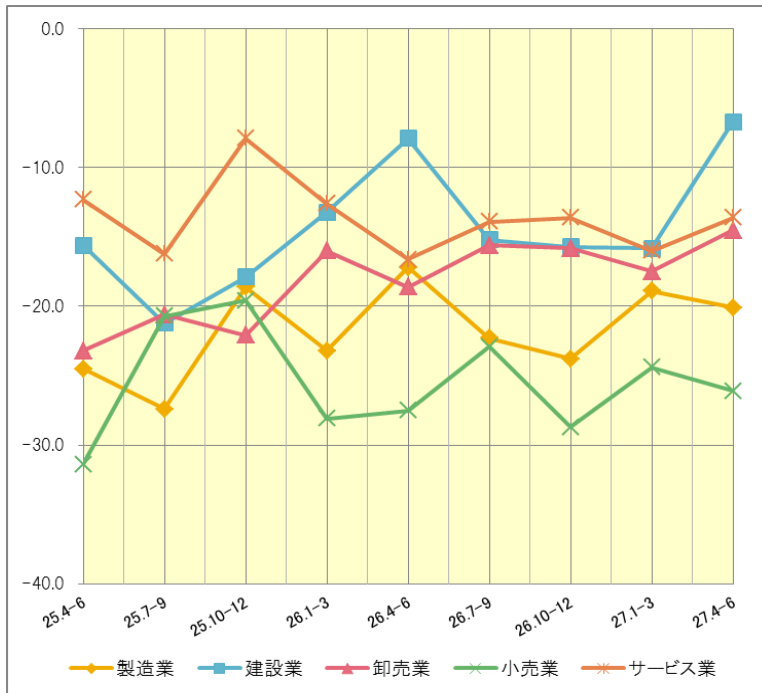
来期は製造業・建設業・サービス業でプラス値の予測。一方で小売業については▲20.3と大幅なマイナス値の予測となっている。

業種別「採算」実績・予測値

	製造業	建設業	卸売業	小売業	サービス業	総合
前期末予測値	-8.6	0.8	2.5	-11.3	11.1	0.3
今期実績	-20.9	-6.3	-21.2	-28.1	-17.6	-18.1
来期予測	0.8	2.0	-6.0	-20.3	4.2	-2.7

●資金繰り

【業種別「資金繰り」グラフ】



今期の資金繰り DI は総合で▲14.8 となり、前期比+2.8 ポイント改善した。

業種別では、建設業で▲6.7(前期比+9.1 ポイント)と大幅に改善したほか、サービス業で▲13.6(前期比+2.4 ポイント)、卸売業で▲14.5(前期比+3.0 ポイント)とやや改善した。一方で、製造業は▲20.1(前期比-1.2 ポイント)、小売業は▲26.1(前期比-1.7 ポイント)といずれもやや悪化となった。

来期は、全業種で改善が見込まれているものの、依然としてマイナス値の予測である。

業種別「資金繰り」実績・予測値

	製造業	建設業	卸売業	小売業	サービス業	総合
前期末予測値	-13.1	-10.2	-9.2	-14.0	-1.5	-9.0
今期実績	-20.1	-6.7	-14.5	-26.1	-13.6	-14.8
来期予測	-9.2	-4.3	-10.5	-22.0	-8.0	-9.8