

動向調査

平成27年1～3月期

●調査依頼5,212社 ●有効回答企業1,014社

信用保証をご利用いただいている皆さまの景況・金融動向を把握するために、国の機関である日本政策金融公庫と共同で「信用保証利用企業動向調査」を四半期ごとに実施しております。ここでは東京都内信用保証利用企業の平成27年1～3月期の調査結果についてお知らせいたします。

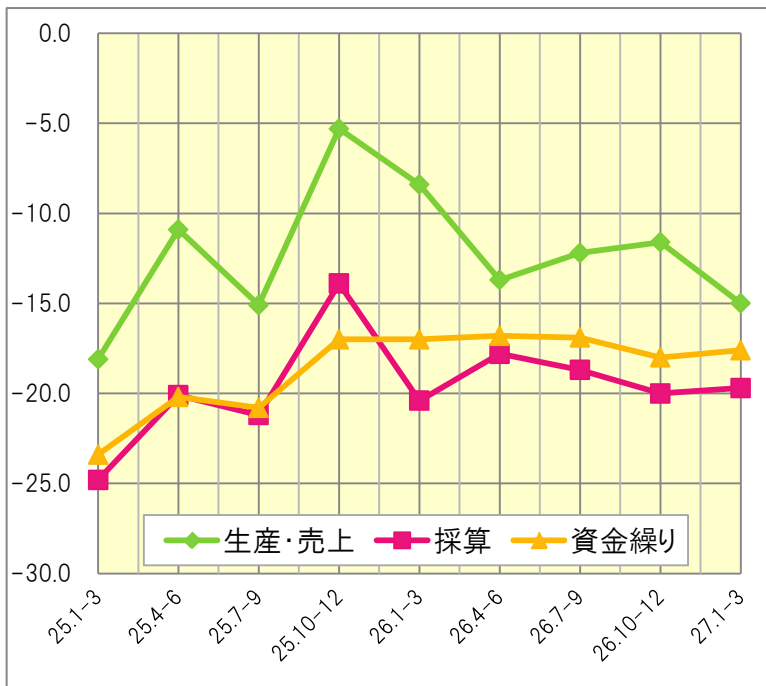
景気動向指数DIとは

景気動向指数DIとは、「好転した企業の割合」から「悪化した企業の割合」を引いて算出するもので、「好転」傾向と「悪化」傾向のどちらが強いのか、いわば綱引きをして景気動向を判断する指数です。また、このデータは「季節調整値」を利用しています。この季節調整値は、季節商品等の影響などの季節的な要因を取り除いた景気動向を判断するための数値です。

概況

依然として厳しい景況感が続いているものの、来期は改善を見込む

【「生産・売上」「採算」「資金繰り」総合値グラフ】



◎総合

今期(平成27年1～3期)調査による景気動向指数(総合値)は、「生産・売上」が前期比-3.4ポイントの▲15.0と前期の実績値よりやや悪化した。一方、「採算」は前期比+0.3ポイントの▲19.7、「資金繰り」は+0.4ポイントの▲17.6とほぼ横ばいで推移した。

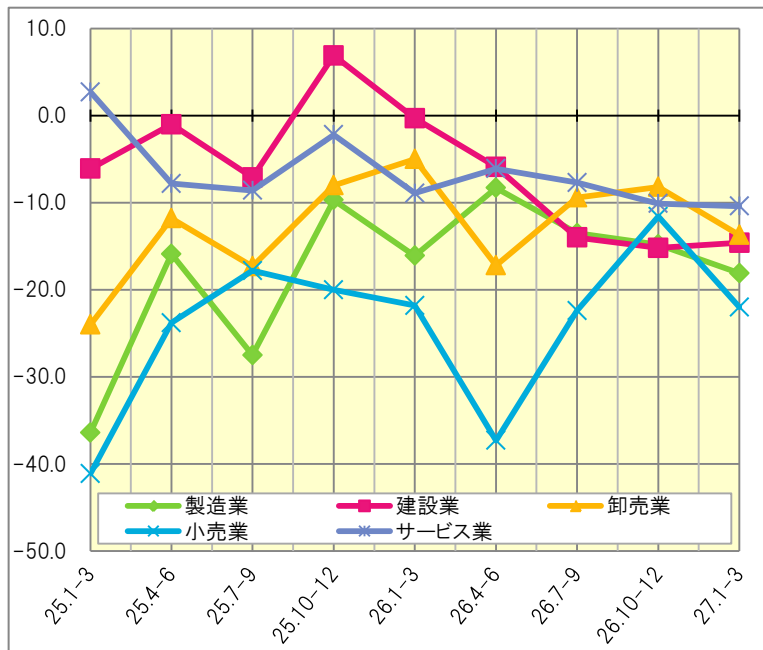
今後3か月の予測値(来期予測)は、「生産・売上」で8.4、「採算」で0.3とプラスに転じる大幅な改善予測となった。「資金繰り」の予測値は依然マイナスだが、こちらも今期実績比では大幅な改善予測となっている。

「生産・売上」「採算」「資金繰り」実績・予測値(総合)

	生産・売上	採算	資金繰り
前期末予測値	0.8	-7.3	-13.6
今期実績	-15.0	-19.7	-17.6
来期予測	8.4	0.3	-9.0

●生産・売上

【業種別「生産・売上」グラフ】



今期の生産・売上 DI は、総合で▲15.0となり、前期比-3.4ポイント悪化した。

業種別で見ると、小売業が▲22.0(前期比-10.4ポイント)と大幅に悪化したほか、卸売業も▲13.7(前期比-5.5ポイント)と悪化。また、製造業とサービス業は、小幅ながらも悪化し、3期連続での悪化となった。

一方、平成26年1～3月期以来4期連続で悪化していた建設業は▲14.6(前期比+0.6ポイント)と悪化に歯止めがかかった。

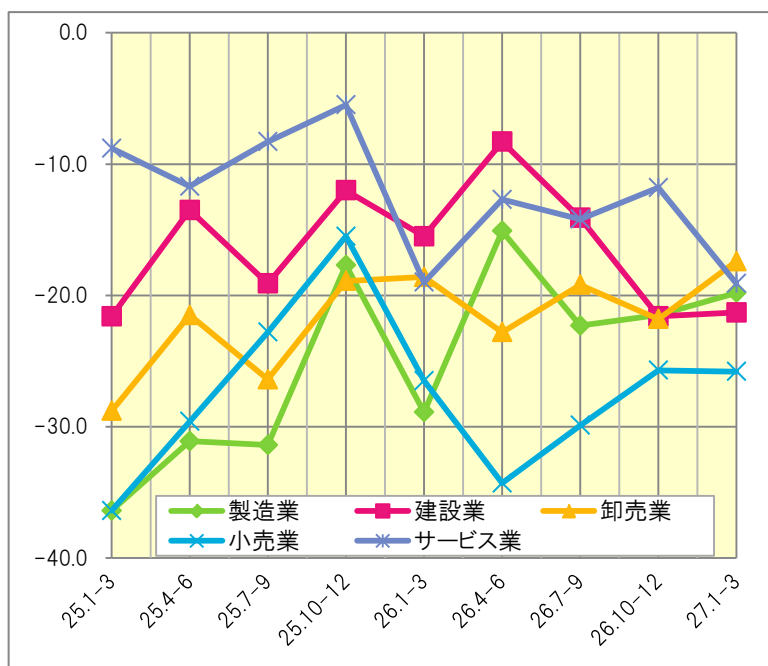
来期は、製造業と小売業は引き続きマイナス値の予測だが、全業種で改善を見込んでおり、特に建設業では大幅改善の予測である。

業種別「生産・売上」実績・予測値

	製造業	建設業	卸売業	小売業	サービス業	総合
前期末予測値	1.4	0.2	4.6	2.1	-5.4	0.8
今期実績	-18.1	-14.6	-13.7	-22.0	-10.4	-15.0
来期予測	-0.2	13.5	10.0	-3.3	14.7	8.4

●採算

【業種別「採算」グラフ】



今期の採算 DI は総合で▲19.7となり前期比+0.3ポイント改善した。

業種別では、卸売業で▲17.4(前期比+4.4ポイント)、製造業で▲19.8(前期比+1.7ポイント)と改善したほか、平成26年7～9月期以来2期連続で大幅悪化していた建設業で0.3ポイント改善の▲21.3となった。

一方で、サービス業は▲19.1(前期比-7.3ポイント)と大幅な悪化となった。

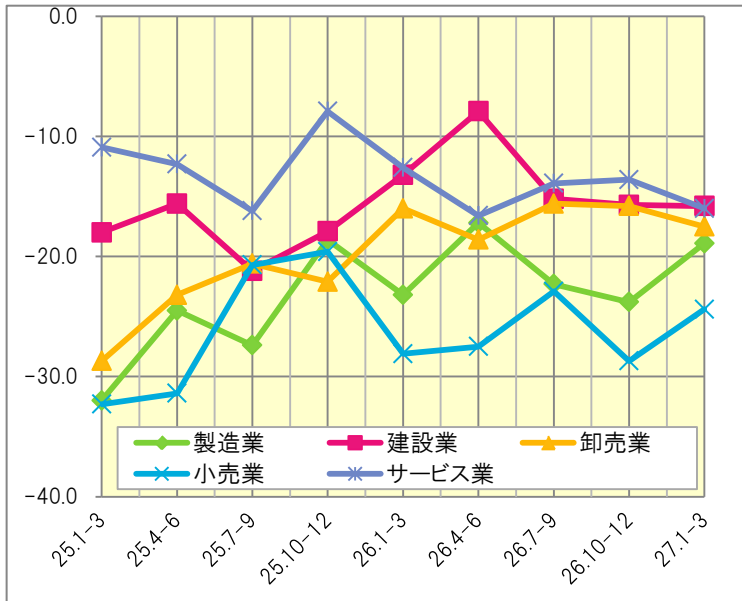
来期は、建設業・卸売業・サービス業でプラス値の予測。製造業と小売業では依然マイナス値の予測であるが、全業種で改善を見込む。

業種別「採算」実績・予測値

	製造業	建設業	卸売業	小売業	サービス業	総合
前期末予測値	-8.6	-10.3	-3.8	-11.8	-6.9	-7.3
今期実績	-19.8	-21.3	-17.4	-25.8	-19.1	-19.7
来期予測	-8.6	0.8	2.5	-11.3	11.1	0.3

●資金繰り

【業種別「資金繰り」グラフ】



今期の資金繰りDIは、総合で▲17.6となり、前期比+0.4ポイント改善した。

業種別ではサービス業で▲16.0(前期比-2.4ポイント)、卸売業で▲17.5(前期比-1.7ポイント)と悪化したが、建設業では▲15.8(前期比-0.1ポイント)とほぼ横ばい、製造業で▲18.9(前期比+4.9ポイント)、小売業で▲24.4(前期比+4.3ポイント)と改善した。

来期は、全業種で改善を見込むものの、いずれの業種についてもマイナス値の予測と、資金繰りについては引き続き厳しい局面が続く見通しである。

業種別「資金繰り」実績・予測値

	製造業	建設業	卸売業	小売業	サービス業	総合
前期末予測値	-14.1	-14.2	-11.2	-16.1	-15.0	-13.6
今期実績	-18.9	-15.8	-17.5	-24.4	-16.0	-17.6
来期予測	-13.1	-10.2	-9.2	-14.0	-1.5	-9.0