

動 向 調 査

平成27年10～12月期

●調査依頼5,880社 ●有効回答企業1,137社

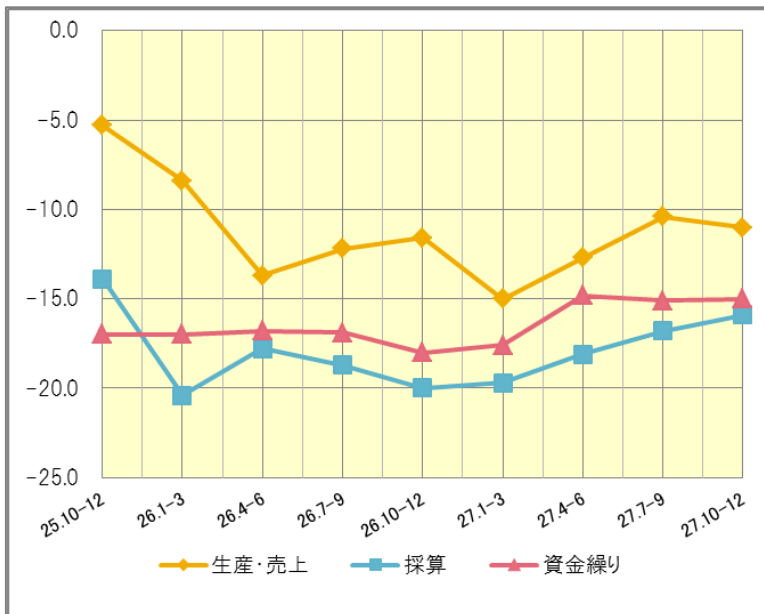
信用保証をご利用いただいている皆さまの景況・金融動向を把握するために、国の機関である日本政策金融公庫と共同で「信用保証利用企業動向調査」を四半期ごとに実施しております。ここでは東京都内信用保証利用企業の平成27年10～12月期の調査結果についてお知らせいたします。

景気動向指数DIとは

景気動向指数DIとは、「好転した企業の割合」から「悪化した企業の割合」を引いて算出するもので、「好転」傾向と「悪化」傾向のどちらが強いのか、いわば綱引きをして景気動向を判断する指数です。また、このデータは「季節調整値」を利用しています。この季節調整値は、季節商品等の影響などの季節的な要因を取り除いた景気動向を判断するための数値です。

概況 一部業種に弱さがみられるものの、景況感はほぼ横ばいで推移

【「生産・売上」「採算」「資金繰り」総合値グラフ】



◎総合

今期(平成27年10～12月期)調査による景気動向指数(総合値)は、「生産・売上」が前期比-0.6ポイントの▲11.0であった。「採算」は前期比+0.9ポイントの▲15.9、「資金繰り」は+0.1ポイントの▲15.0といずれも横ばいでの推移となった。

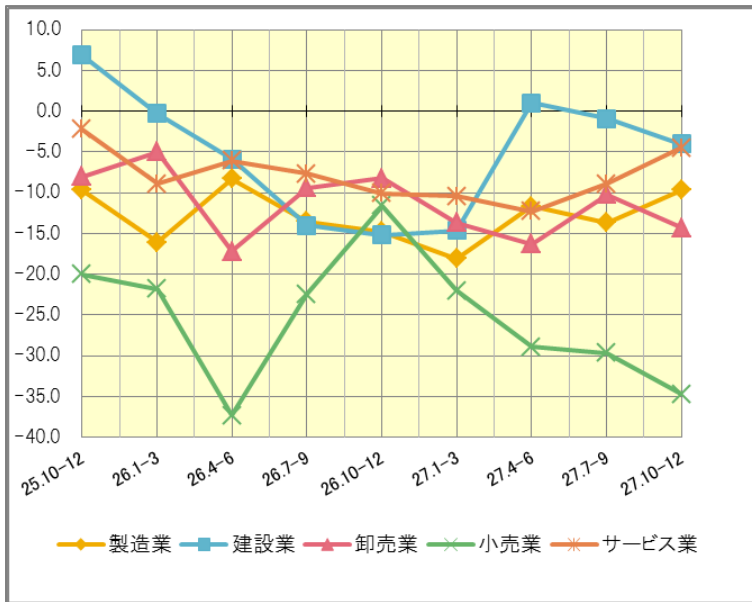
今後3か月の予測値(来期予測)は、「生産・売上」で5.7と改善を見込む。一方で「採算」は▲1.0、「資金繰り」は▲8.6といずれもマイナス値ではあるが、今期に比べ改善の見込みとなっている。

「生産・売上」「採算」「資金繰り」実績・予測値(総合)

	生産・売上	採算	資金繰り
前期末予測値	4.4	-3.3	-13.1
今期実績	-11.0	-15.9	-15.0
来期予測	5.7	-1.0	-8.6

●生産・売上

【業種別「生産・売上」グラフ】



今期の生産・売上 DI は総合で▲11.0(前期比-0.6ポイント)とほぼ横ばいであった。

業種別では、サービス業が▲4.5(前期比+4.4ポイント)で2期連続での改善。製造業も▲9.7(前期比+4.0ポイント)と改善した。一方で、建設業は▲4.0(前期比-3.1ポイント)、卸売業は▲14.3(前期比-4.1ポイント)とやや悪化した。小売業については▲34.7(前期比-5.0ポイント)と4期連続での悪化となり、依然として厳しい状況が続いている。

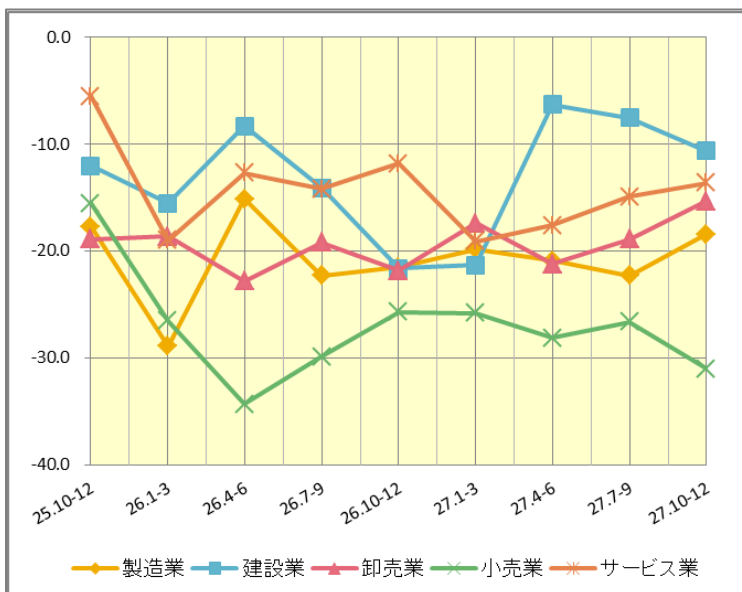
来期は、全業種で改善の見通しで、小売業以外の業種では、プラスに転じる予測である。

業種別「生産・売上」実績・予測値

	製造業	建設業	卸売業	小売業	サービス業	総合
前期末予測値	6.2	10.7	1.5	-17.0	10.9	4.4
今期実績	-9.7	-4.0	-14.3	-34.7	-4.5	-11.0
来期予測	1.9	6.2	7.5	-16.0	13.2	5.7

●採算

【業種別「採算」グラフ】



今期の採算 DI は総合で▲15.9(前期比+0.9ポイント)と横ばいであった。

業種別では、サービス業で▲13.6(前期比+1.3ポイント)と3期連続での改善となったほか、卸売業で▲15.3(前期比+3.6ポイント)、製造業で▲18.4(前期比+3.9ポイント)とやや改善した。一方で、建設業は▲10.6(前期比-3.1ポイント)、小売業は▲31.0(前期比-4.4ポイント)といずれもやや悪化した。

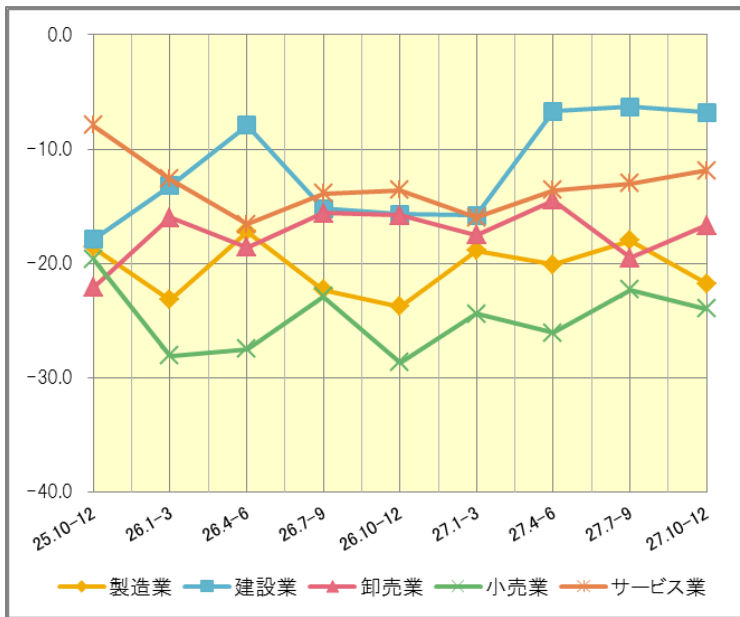
来期は、サービス業では4期連続での改善の予測となっている。その他の業種ではマイナス値ではあるが、改善を見込んでいる。

業種別「採算」実績・予測値

	製造業	建設業	卸売業	小売業	サービス業	総合
前期末予測値	-4.5	1.3	-7.3	-14.0	3.3	-3.3
今期実績	-18.4	-10.6	-15.3	-31.0	-13.6	-15.9
来期予測	-3.9	-5.7	-1.8	-12.2	9.7	-1.0

●資金繰り

【業種別「資金繰り」グラフ】



今期の資金繰りDIは総合で▲15.0(前期比-0.1ポイント)と、前期からほぼ横ばいであった。

業種別では、卸売業で▲16.7(前期比+2.8ポイント)、サービス業で▲11.9(前期比+1.1ポイント)とやや改善した。サービス業は3期連続での改善となった。一方で、製造業は▲21.8(前期比-3.8)、小売業は▲24.0(前期比-1.7ポイント)とやや悪化した。建設業は▲6.8(前期比-0.5ポイント)とほぼ横ばいであった。

来期は、依然としてマイナス値の予測であるが、いずれの業種においても改善を見込んでいる。

業種別「資金繰り」実績・予測値

	製造業	建設業	卸売業	小売業	サービス業	総合
前期末予測値	-17.2	-3.6	-15.7	-26.5	-9.4	-13.1
今期実績	-21.8	-6.8	-16.7	-24.0	-11.9	-15.0
来期予測	-10.6	-6.3	-9.1	-15.9	-5.5	-8.6