

東京都内保証利用先企業 金融動向調査

平成23年7月～9月期

● 調査依頼5,212社 ● 有効回答企業数1,163社

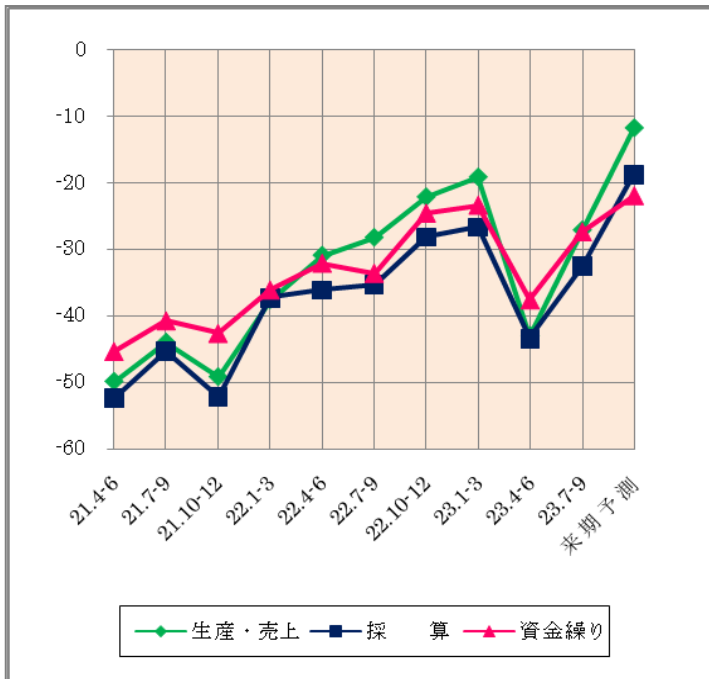
信用保証をご利用いただいている皆様の景況・金融動向を把握する為に、国の機関である日本政策金融公庫と共同で「保証先中小企業金融動向調査」を四半期ごとに実施しております。ここでは東京都内保証利用先企業の平成23年7～9月期の調査結果についてお知らせ致します。

景気動向指数DIとは

景気動向指数DIは、「好転した企業の割合」から「悪化した企業の割合」を引いて算出するもので、「好転」傾向と「悪化」傾向のどちらが強いのか、いわば綱引きをして景気動向を判断する指数です。また、このデータは「季節修正値」を利用しています。この季節修正値は、季節商品等の影響などの季節的な要因を取り除いた景気動向を判断するための数値です。

概況 すべての項目が大幅に改善し、震災前を上回る見通し

【「生産・売上」「採算」「資金繰り」総合値グラフ】



◎総合

今期(平成23年7月～9月期)調査による景気動向指数(総合値)は、「生産・売上」が前期比+15.9ポイントの▲27.1、「採算」が前期比+10.9ポイントの▲32.5、「資金繰り」が前期比+10.2ポイントの▲27.4とすべての項目で大幅に改善した(左グラフ参照)。

項目別で見ると、今期実績では「生産・売上」が最も回復幅が大きい(次ページ以降のグラフ参照)。

今後3ヵ月の見通し(来期予測)では、全ての項目で改善の見通し。

なかでも今期最も回復した「生産・売上」の総合値が今期実績比+15.4ポイントと更なる回復の見通しを立てている。(左グラフ参照)

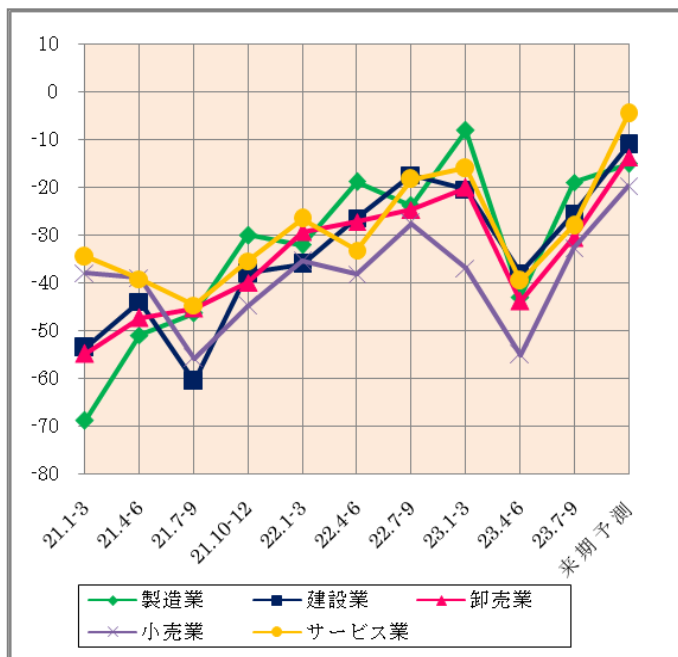
「生産・売上」「採算」「資金繰り」実績・予測値(総合)

	生産・売上	採算	資金繰り
前期末予測	-18.5	-26.7	-31.2
今期実績	-27.1	-32.5	-27.4
来期予測	-11.7	-18.7	-22.0

◆次ページ以降、「生産・売上」「採算」「資金繰り」の項目別解説となっています。

生産・売上

【業種別「生産・売上」グラフ】



今期の生産・売上DIは、総合で▲27.1（前期比+15.9ポイント）と全項目の中で最も回復傾向となった。

業種別では、製造業が▲18.8（前期比+24.1ポイント）と最も回復し、建設業は▲25.3（前期比+12.5ポイント）と前期末予測以上の回復、その他の業種でも前期比+11.6ポイント以上の回復となった。

来期予測ではすべての業種で回復を見込んでおり、なかでもサービスは今期実績比+23.4ポイントと大幅な回復の見通しを立てている。

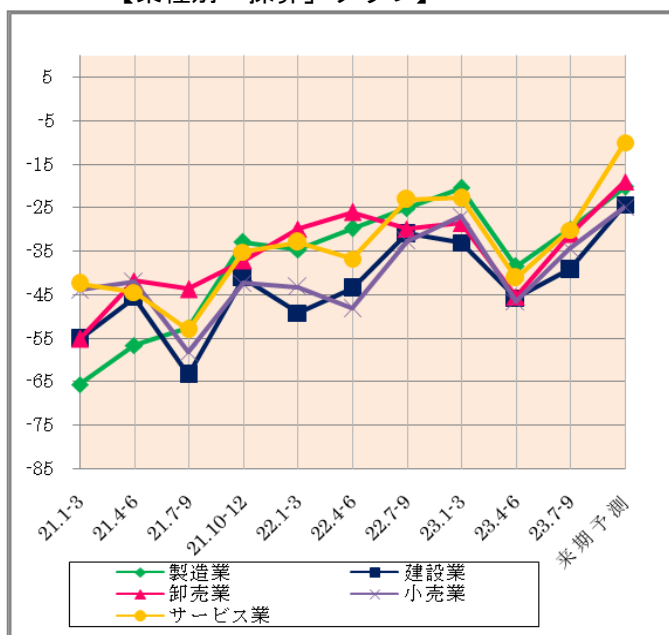
一方、製造業は今期実績比+3.8ポイントの回復と慎重な見通しとなった。

業種別「生産・売上」実績・予測値

	製造業	建設業	卸売業	小売業	サービス業	総合
前期末予測	-11.8	-29.5	-17.9	-18.0	-13.6	-18.5
今期実績	-18.8	-25.3	-30.4	-32.6	-27.9	-27.1
来期予測	-15.0	-11.0	-13.6	-19.6	-4.5	-11.7

採算

【業種別「採算」グラフ】



今期の採算DIは総合で▲32.5（前期比+10.9ポイント）と回復した。

業種別では、建設業が▲39.1（前期比-6.5ポイント）と2期振りに回復し、卸売業が前期比+14.4ポイントと最も回復した。

そのほかの業種でも製造業は前期比+8.6ポイント、小売業は前期比+12.1ポイント、サービス業は前期比+11.0ポイントとそれぞれ回復へと転じた。

来期は総合で▲18.7（今期実績比+13.8ポイント）と回復の見通し。

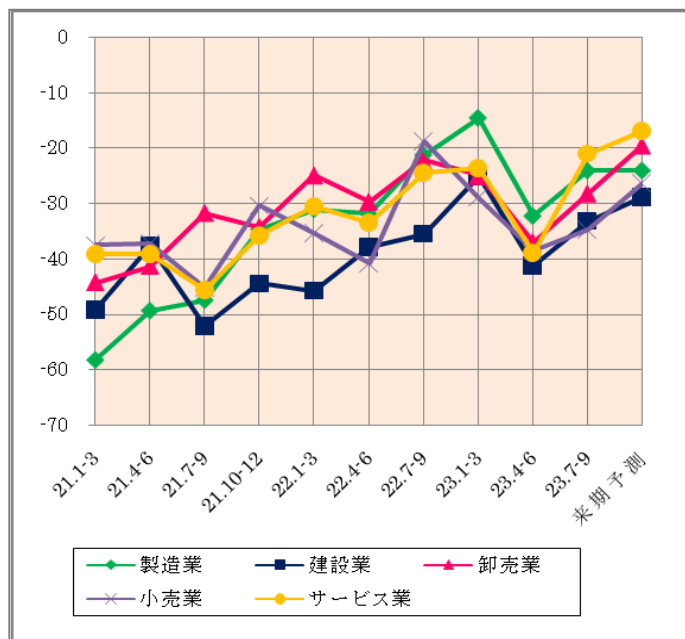
業種別ではサービス業が今期実績比+20.1ポイントと最も高い改善予測を立てている。

業種別「採算」実績・予測値

	製造業	建設業	卸売業	小売業	サービス業	総合
前期末予測	-24.3	-39.0	-25.3	-25.6	-19.3	-26.7
今期実績	-29.8	-39.1	-31.0	-34.3	-30.0	-32.5
来期予測	-20.1	-24.2	-18.9	-24.7	-9.9	-18.7

資金繰り

【業種別「資金繰り」グラフ】



今期の資金繰りDIは、総合で▲27.4（前期比+10.2ポイント）と回復した。

業種別では卸売業、小売業がそれぞれ前期比+8.8ポイント、+3.8ポイントと2期振りに回復へと転じ、サービス業は▲20.8（前期比+17.9ポイント）と最も回復した。

来期予測は総合で▲22.0（今期実績比+5.4ポイント）と回復の見込み。

業種別では、製造業が今期実績比±0.0ポイントと横ばいの見通しをたてる中、建設業、卸売業、小売業、サービス業は前期比+4.3～+8.7ポイントと小幅ながら回復の見通しを立てている。

業種別「資金繰り」実績・予測値

	製造業	建設業	卸売業	小売業	サービス業	総合
前期末予測	-31.5	-39.5	-31.9	-26.5	-25.8	-31.2
今期実績	-24.0	-33.1	-28.1	-34.6	-20.8	-27.4
来期予測	-24.0	-28.8	-19.4	-26.3	-16.7	-22.0