

東京都内保証利用先企業 金融動向調査

平成23年10月～12月期

● 調査依頼5,212社 ● 有効回答企業数1,069社

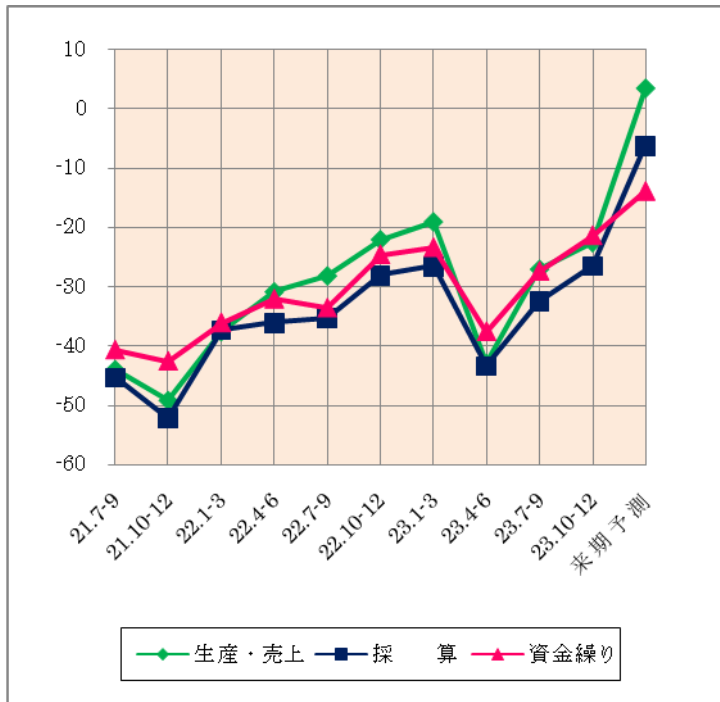
信用保証をご利用いただいている皆様の景況・金融動向を把握する為に、国の機関である日本政策金融公庫と共同で「保証先中小企業金融動向調査」を四半期ごとに実施しております。ここでは東京都内保証利用先企業の平成23年10～12月期の調査結果についてお知らせ致します。

景気動向指数DIとは

景気動向指数DIは、「好転した企業の割合」から「悪化した企業の割合」を引いて算出するもので、「好転」傾向と「悪化」傾向のどちらが強いのか、いわば綱引きをして景気動向を判断する指数です。また、このデータは「季節修正値」を利用しています。この季節修正値は、季節商品等の影響などの季節的な要因を取り除いた景気動向を判断するための数値です。

概況 すべての項目が2期連続で改善し、来期にむけても明るい見通し

【「生産・売上」「採算」「資金繰り」総合値グラフ】



◎総合

今期(平成23年10月～12月期)調査による景気動向指数(総合値)は、「生産・売上」が前期比+4.5ポイントの▲22.6、「採算」が前期比+6.0ポイントの▲26.5、「資金繰り」が前期比+6.0ポイントの▲21.4とすべての項目が2期連続で改善した(左グラフ参照)。

今後3ヵ月の見通し(来期予測)でも、全ての項目で改善の見通し。

「生産・売上」、「採算」の総合値ではそれぞれ今期実績比+26.0ポイント、+20.3ポイントと大幅に回復の見通しを立てている。

「資金繰り」の総合値は今期実績比+7.5ポイントと回復見込みながらも他の項目と比べると値は低い(左グラフ参照)。

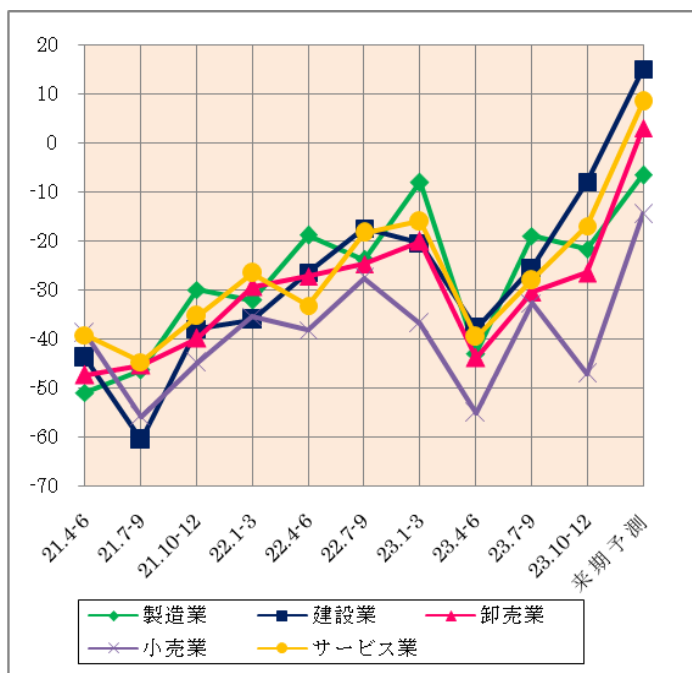
「生産・売上」「採算」「資金繰り」実績・予測値(総合)

	生産・売上	採算	資金繰り
前期末予測	-11.7	-18.7	-22.0
今期実績	-22.6	-26.5	-21.4
来期予測	3.4	-6.2	-13.9

◆次ページ以降、「生産・売上」「採算」「資金繰り」の項目別解説となっています。

生産・売上

【業種別「生産・売上」グラフ】



今期の生産・売上D Iは、総合で▲22.6（前期比+4.5ポイント）と前期に引き続き回復した。

業種別では、建設業が▲7.8（前期比+17.5ポイント）、サービス業が▲16.8（前期比+11.1ポイント）と前期比+10.0ポイント以上の回復となった。

小売業は今期▲47.0（前期比-14.4ポイント）と業種中、最も悪化したが、来期では今期実績比+32.6ポイントと大幅な回復の見通しを立てている。

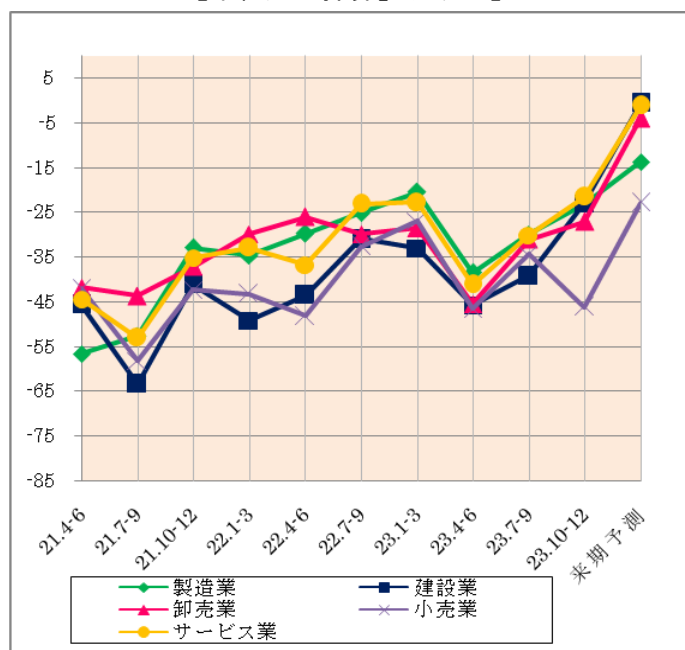
そのほかの業種でも、来期は今期実績比+15.0ポイント以上の回復予測を立てており、全ての業種で回復への期待が高い。

業種別「生産・売上」実績・予測値

	製造業	建設業	卸売業	小売業	サービス業	総合
前期末予測	-15.0	-11.0	-13.6	-19.6	-4.5	-11.7
今期実績	-21.6	-7.8	-26.4	-47.0	-16.8	-22.6
来期予測	-6.4	15.2	3.2	-14.4	8.6	3.4

採算

【業種別「採算」グラフ】



今期の採算D Iは総合で▲26.5（前期比+6.0ポイント）と回復した。

業種別では、小売業が▲46.0（前期比-11.7ポイント）と唯一悪化した。

そのほかの業種では建設業が▲22.9（前期比+16.2ポイント）と最も回復し、サービス業、製造業、卸売業もそれぞれ前期比+8.5ポイント、+6.8ポイント、+4.0ポイントと順調に回復した。

来期は総合で▲6.2（今期実績比+20.3ポイント）と今期に引き続き回復の見通し。

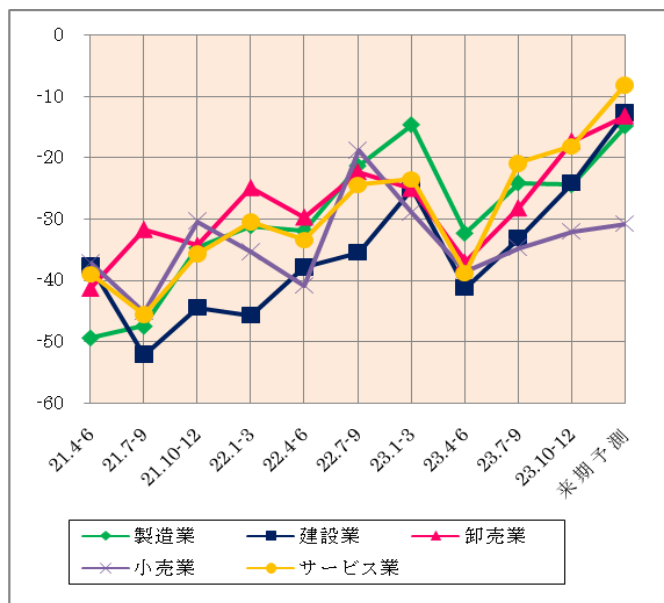
すべての業種が回復の見通しを立てている中、建設業、卸売業、小売業、サービス業は今期実績比+20.0ポイント以上と来期への期待が大きい。

業種別「採算」実績・予測値

	製造業	建設業	卸売業	小売業	サービス業	総合
前期末予測	-20.1	-24.2	-18.9	-24.7	-9.9	-18.7
今期実績	-23.0	-22.9	-27.0	-46.0	-21.5	-26.5
来期予測	-13.6	-0.5	-3.9	-22.8	-1.1	-6.2

資金繰り

【業種別「資金繰り」グラフ】



今期の資金繰りDIは、総合で▲21.4（前期比+6.0ポイント）と回復した。

業種別では製造業が前期比-0.3ポイントと僅かに悪化した。建設業、卸売業、小売業、サービス業はそれぞれ前期比+9.0ポイント、+10.9ポイント、+2.6ポイント、+2.8ポイントと2期連続の回復となった。

来期予測は総合で▲13.9（今期実績比+7.5ポイント）と回復の見込み。

すべての業種が回復を見込んでいる中で、建設業が今期実績比+11.5ポイントと最も高くなっている。

業種別「資金繰り」実績・予測値

	製造業	建設業	卸売業	小売業	サービス業	総合
前期末予測	-24.0	-28.8	-19.4	-26.3	-16.7	-22.0
今期実績	-24.3	-24.1	-17.2	-32.0	-18.0	-21.4
来期予測	-14.7	-12.6	-13.1	-30.7	-8.0	-13.9