

東京都内保証利用先企業 金融動向調査

平成21年7月～9月期

● 調査依頼5,212社 ● 有効回答企業数1,310社

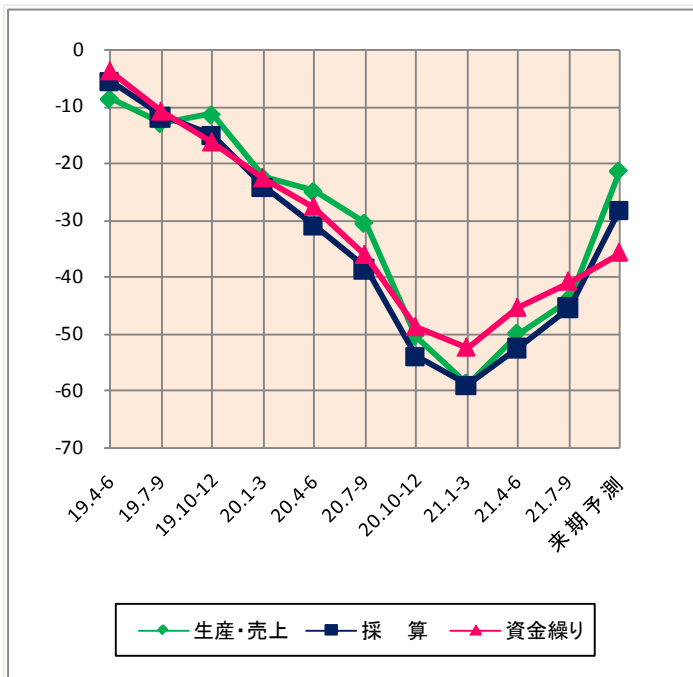
信用保証をご利用いただいている皆様の景況・金融動向を把握する為に、国の機関である日本政策金融公庫と共同で「保証先中小企業金融動向調査」を四半期ごとに実施しております。ここでは東京都内保証利用先企業の平成21年7～9月期の調査結果についてお知らせ致します。

景気動向指数DIとは

景気動向指数DIは、「好転した企業の割合」から「悪化した企業の割合」を引いて算出するもので、「好転」傾向と「悪化」傾向のどちらが強いのか、いわば綱引きをして景気動向を判断する指数です。また、このデータは「季節修正値」を利用しています。この季節修正値は、季節商品等の影響などの季節的な要因を取り除いた景気動向を判断するための数値です。

概況 すべての項目が回復 来期への期待強まる

【「生産・売上」「採算」「資金繰り」総合値グラフ】



◎総合

今期(平成21年7月～9月期)調査による景気動向指数(総合値)は、「生産・売上」が前期比+5.9ポイントの▲44.0、「採算」が前期比+7.1ポイントの▲45.3、「資金繰り」は、前期比+4.6ポイントの▲40.7となり、すべての項目で2期連続の回復となった。(左のグラフ参照)。

業種別で見ると、「生産・売上」では小売業とサービス業が悪化し、「採算」では唯一、サービス業が悪化。「資金繰り」はすべての業種で改善傾向となった。(2,3頁グラフ参照)

今後3ヵ月の見通し(来期予測)では、「生産・売上」、「採算」、「資金繰り」の全ての項目で改善を予測し、なかでも「生産・売上」の項目が前期比+22.7ポイントと来期への期待が最も大きい。(左グラフ参照)

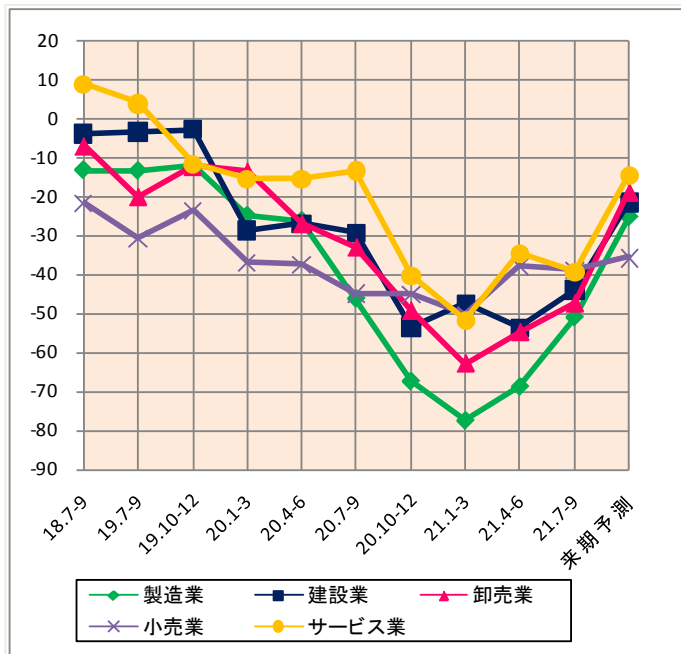
「生産・売上」「採算」「資金繰り」実績・予測値(総合)

	生産・売上	採算	資金繰り
前期末予測	-19.6	-27.3	-37.5
今期実績	-44.0	-45.3	-40.7
来期予測	-21.3	-28.1	-35.6

◆次ページ以降、「生産・売上」「採算」「資金繰り」の項目別解説となっています。

生産・売上

【業種別「生産・売上」グラフ】



今期の生産・売上DIは、総合で▲44.0（前期比+5.9ポイント）となった。

業種別では、前期、唯一の悪化となった建設業が前期比+9.7ポイントと回復に転じたが、小売業、サービス業がそれぞれ前期比-1.0ポイント、-4.7ポイントと悪化した。

そのほか製造業が前期比+17.8ポイントと大幅に改善し、卸売業が前期比+7.4ポイントとなった。

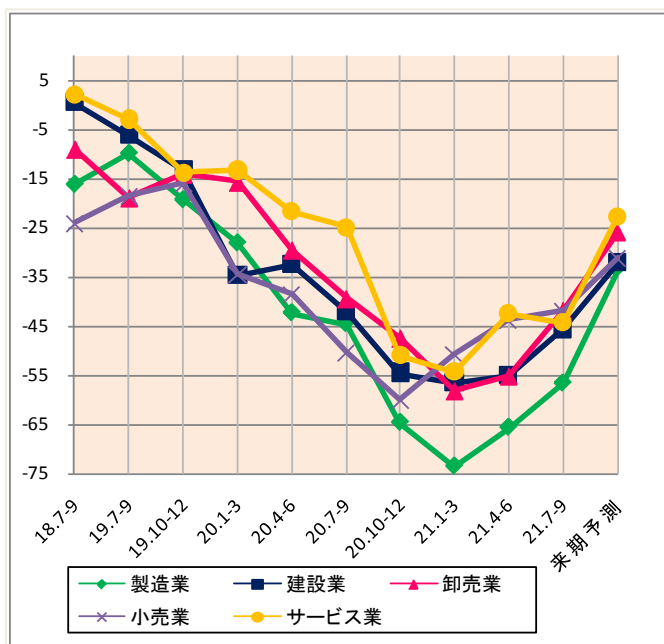
来期予測は総合で▲21.3（今期実績比+22.7ポイント）と大幅な改善見通しとなった。全ての業種で改善を予測。そのなかで小売業は今期実績比+3.2ポイントの改善予測としており、回復へ慎重な見方を示している。

業種別「生産・売上」実績・予測値

	製造業	建設業	卸売業	小売業	サービス業	総合
前期末予測	-22.5	-29.5	-20.1	-21.0	-5.0	-19.6
今期実績	-50.9	-43.8	-47.3	-38.8	-39.1	-44.0
来期予測	-25.2	-21.3	-18.7	-35.6	-14.3	-21.3

採算

【業種別「採算」グラフ】



今期の採算DIは総合で▲45.3（前期比+7.1ポイント）と、引き続き回復となった。

業種別では、唯一サービス業が▲44.3（前期比-2.0ポイント）と悪化した。小売業が前期比+1.8ポイントと3期連続での改善となった。

また卸売業では前期比+13.3ポイントと大幅な改善となり製造業、建設業ではそれぞれ前期比+9.0ポイント、+9.5ポイントと2期連続での改善となった。

来期は総合で▲28.1（今期実績比+17.2ポイント）と改善を予測。

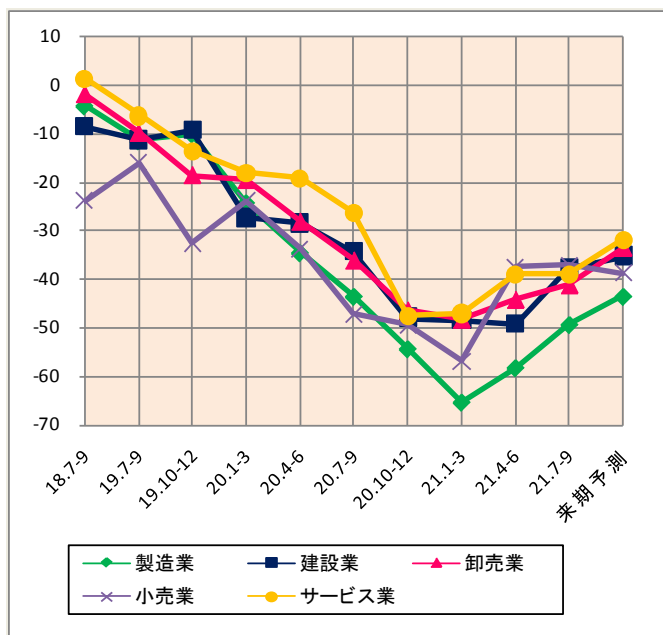
全ての業種で改善を予測している。

業種別「採算」実績・予測値

	製造業	建設業	卸売業	小売業	サービス業	総合
前期末予測	-31.8	-36.1	-28.4	-28.7	-10.9	-27.3
今期実績	-56.5	-45.5	-41.7	-42.0	-44.3	-45.3
来期予測	-33.3	-31.9	-25.7	-31.0	-22.6	-28.1

資金繰り

【業種別「資金繰り」グラフ】



今期の資金繰りDIは、総合で▲40.7（前期比+4.6ポイント）と2期連続の改善となった。

業種別ではサービス業が前期比+0.1ポイント、小売業が前期比+0.3ポイントと僅かな改善となるも連続で改善している。

そのほか製造業、建設業、卸売業がそれぞれ前期比+8.9ポイント、+11.5ポイント、+3.0ポイントと改善した。

来期予測は総合で▲35.6（今期実績比+5.1ポイント）と改善を見込んでいる。業種別では製造業、建設業、卸売業、サービス業が改善を見込んでいるが、小売業のみ、来期予測を▲38.7（今期実績比-1.6ポイント）と悪化を見込んでいる。

業種別「資金繰り」実績・予測値

	製造業	建設業	卸売業	小売業	サービス業	総合
前期末予測	-42.4	-41.0	-37.2	-38.4	-29.6	-37.5
今期実績	-49.3	-37.6	-41.2	-37.1	-38.9	-40.7
来期予測	-43.5	-35.2	-33.5	-38.7	-31.9	-35.6