

東京都内保証利用先企業 金融動向調査

平成21年10月～12月期

● 調査依頼5,212社 ● 有効回答企業数1,107社

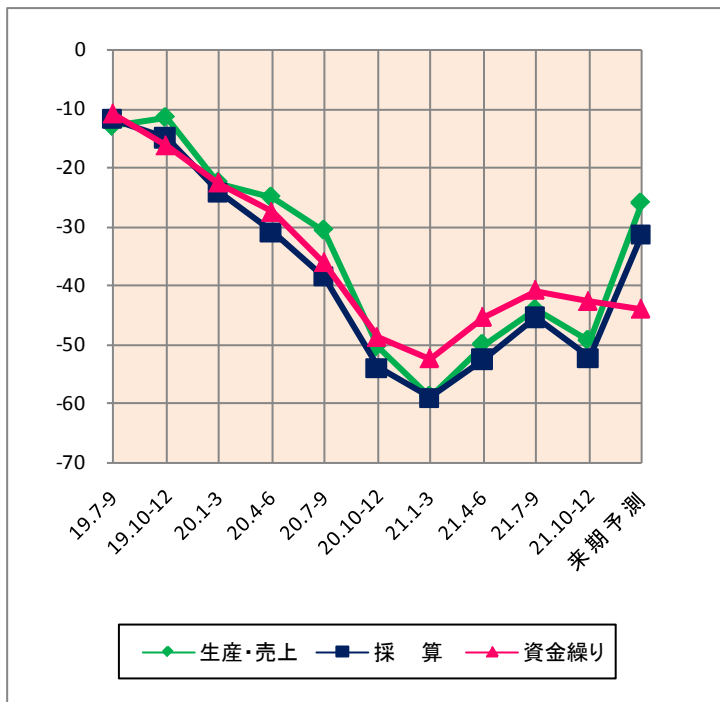
信用保証をご利用いただいている皆様の景況・金融動向を把握する為に、国の機関である日本政策金融公庫と共同で「保証先中小企業金融動向調査」を四半期ごとに実施しております。ここでは東京都内保証利用先企業の平成21年10～12月期の調査結果についてお知らせ致します。

景気動向指数DIとは

景気動向指数DIは、「好転した企業の割合」から「悪化した企業の割合」を引いて算出するもので、「好転」傾向と「悪化」傾向のどちらが強いのか、いわば綱引きをして景気動向を判断する指数です。また、このデータは「季節修正値」を利用しています。この季節修正値は、季節商品等の影響などの季節的な要因を取り除いた景気動向を判断するための数値です。

概況 資金繰り環境は悪化の見通し

【「生産・売上」「採算」「資金繰り」総合値グラフ】



◎総合

今期(平成21年10月～12月期)調査による景気動向指数(総合値)は、「生産・売上」が前期比-5.2ポイントの▲49.2、「採算」が前期比-6.9ポイントの▲52.2、「資金繰り」は、前期比-1.9ポイントの▲42.6となり、すべての項目が3期ぶりの悪化となった。(左グラフ参照)。

業種別で見ると、建設業が「生産・売上」、採算、「資金繰り」の全項目で悪化した。

また、「生産・売上」では製造業と卸売業が回復した。(2,3頁グラフ参照)

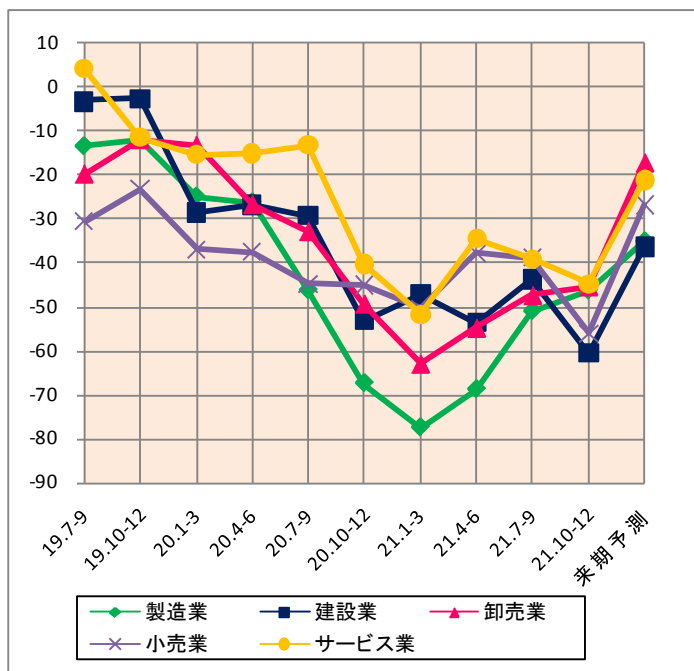
今後3ヵ月の見通し(来期予測)では、「生産・売上」、「採算」は改善を予測しているが、「資金繰り」は悪化の予測を立てており、先行きに慎重な見方をしている。(左グラフ参照)

「生産・売上」「採算」「資金繰り」実績・予測値(総合)

◆次ページ以降、「生産・売上」「採算」「資金繰り」の項目別解説となっています。

生産・売上

【業種別「生産・売上」グラフ】



今期の生産・売上DIは、総合で▲49.2（前期比-5.2ポイント）となった。

業種別では、製造業と卸売業がそれぞれ前期比+4.7ポイント、+2.0ポイントと3期連続で回復した。

また、小売業、建設業ではそれぞれ前期比-17.0ポイント、-16.7ポイントと大幅に悪化。サービス業についても前期比-5.5ポイントと2期ぶりに悪化した。

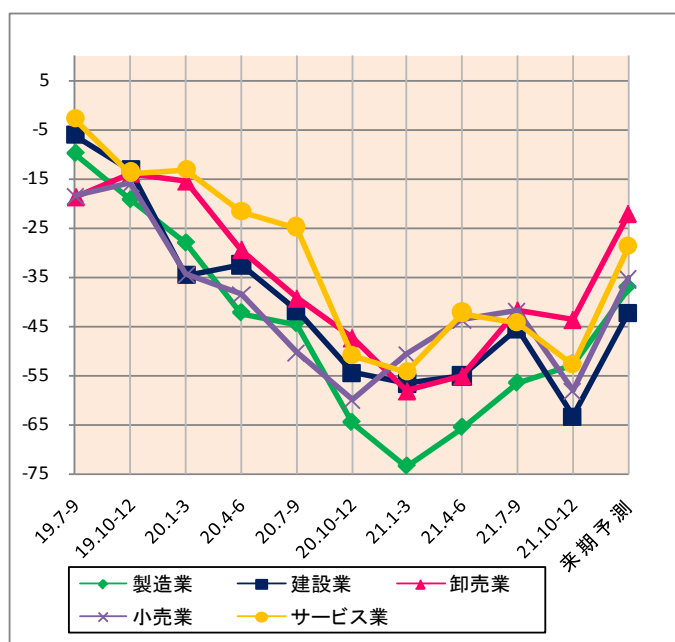
来期予測は全ての業種で改善を予測しており、総合で▲25.9（今期実績比+23.3ポイント）と大幅な改善見通しである。なかでも小売業は今期実績比+28.9ポイントと最も高い改善予測をし、回復へ期待が強い。

業種別「生産・売上」実績・予測値

	製造業	建設業	卸売業	小売業	サービス業	総合
前期末予測	-25.2	-21.3	-18.7	-35.6	-14.3	-21.3
今期実績	-46.2	-60.5	-45.3	-55.8	-44.6	-49.2
来期予測	-35.0	-36.4	-17.3	-26.9	-21.1	-25.9

採算

【業種別「採算」グラフ】



今期の採算DIは総合で▲52.2（前期比-6.9ポイント）と、2期ぶりに悪化となった。

業種別では、唯一製造業が▲52.6（前期比+3.9ポイント）と3期連続でマイナス幅が縮小している。

建設業、小売業、サービス業ではそれぞれ前期比-17.7ポイント、-16.1ポイント、-8.6ポイントと大幅に悪化。卸売業についても悪化しているが前期比-1.9ポイントと最もマイナス幅が狭い。

来期は総合で▲31.4（今期実績比+20.8ポイント）と改善を予測。

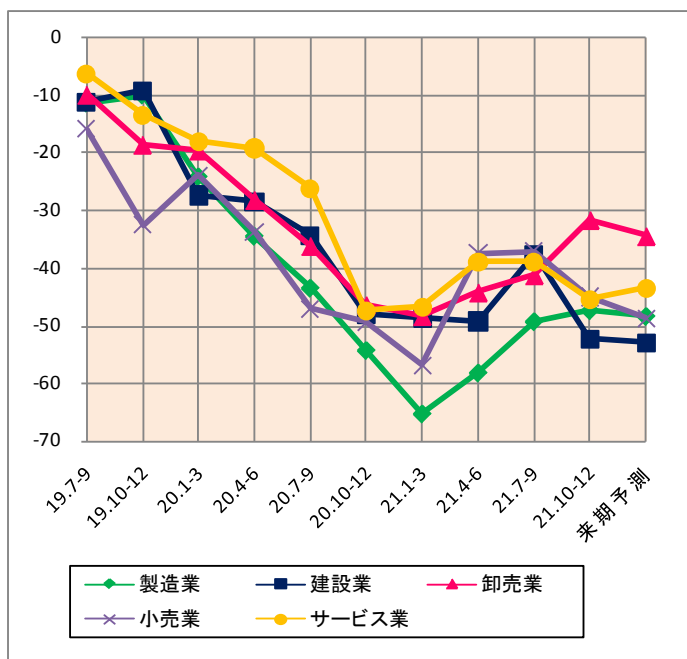
採算については全ての業種で改善を予測している。

業種別「採算」実績・予測値

	製造業	建設業	卸売業	小売業	サービス業	総合
前期末予測	-33.3	-31.9	-25.7	-31.0	-22.6	-28.1
今期実績	-52.6	-63.2	-43.6	-58.1	-52.9	-52.2
来期予測	-37.0	-42.2	-22.2	-35.3	-28.7	-31.4

資金繰り

【業種別「資金繰り」グラフ】



今期の資金繰りDIは、総合で▲42.6（前期比-1.9ポイント）と悪化に転じた。

業種別では製造業が前期比+1.9ポイント、卸売業が前期比+9.6ポイントと共に3期連続で回復。

そのほか建設業、小売業、サービス業がそれぞれ前期比-14.5ポイント、-8.0ポイント、-6.6ポイントと悪化した。

来期予測は総合で▲43.9（今期実績比-1.3ポイント）と悪化を見込んでいる。

業種別ではサービス業が唯一、今期実績比+2.0ポイントと改善を見込んでいるが、そのほかの製造業、建設業、卸売業、小売業は悪化と慎重な見方をしている。

業種別「資金繰り」実績・予測値

	製造業	建設業	卸売業	小売業	サービス業	総合
前期末予測	-43.5	-35.2	-33.5	-38.7	-31.9	-35.6
今期実績	-47.4	-52.1	-31.6	-45.1	-45.5	-42.6
来期予測	-48.4	-52.8	-34.4	-48.7	-43.5	-43.9