

『保証マンスリー』は、東京信用保証協会がお届けする保証情報誌です

# 保証マンスリー

8  
2018  
VOL.39  
No.8  
August

## ▶ 今月のお知らせ

海外展開サポートデスクを開設しました  
平成30年度第1四半期事業概況

## ▶ 事業実績

## ▶ インフォメーション

「江戸・TOKYO 技とテクノの融合展2018」  
お知らせ第2弾



ご活用ください!

## 「海外展開サポートデスク」を開設しました



当協会では、都内で事業を営む中小企業の海外展開をサポートするため、新たに総合的な窓口として「海外展開サポートデスク」を開設しました。ご相談内容に応じて、各支援機関のご紹介や海外展開に向けた資金調達支援などを行います。お気軽にご相談ください。

### [ 海外展開について相談したい ]



質問例1 ASEAN諸国の現状について聞いてみたい。

質問例2 タイに自社製品を輸出したいが、何から手をつけるべきか聞いてみたい。

→相談内容に応じて、専門機関をご紹介します。



### [ 金融機関から資金調達をしたい ]

質問例3 海外に商品を輸出したいが、入金サイトが長期化しそう。運転資金の借入れができれば安心なのだが。

質問例4 海外から商材を安定的に輸入したいが、まだ信用力が十分でなくて…。L/Cを開設するための制度はないですか？

質問例5 海外子会社の資金ニーズに対応できる制度はありますか？

→お客様のニーズに応じた保証制度をご用意しています。右ページをご参照ください。

まずはこちらにお問い合わせください

東京信用保証協会「海外展開サポートデスク」  
TEL:03-3272-3009

今月のお知らせ Topics 2018.8

## 1 東京都制度融資 海外展開支援(略称:海外展開)

- ・海外展開に必要なさまざまな資金に幅広く対応可能な保証制度です。  
商品・サービス等の輸出入、海外での販売拠点の設置など海外展開時に幅広くご利用いただけます。
- ・全事業者を対象に東京都が**信用保証料の2分の1を補助**します。

### 制度概要

融資対象	日本貿易振興機構(JETRO)、中小企業基盤整備機構もしくは東京都中小企業振興公社による海外展開に関する支援または自らの取組みにより、海外展開に関する事業計画を策定および実行する中小企業者			
資金用途	運転資金・設備資金			
融資限度額	2億8,000万円			
融資期間	10年以内(据置期間2年以内を含む)			
融資利率		融資利率(年)		
		融資期間	責任共有制度対象の場合	責任共有制度対象外の場合
	固定金利	3年以内	1.7%以内	1.5%以内
		3年超5年以内	1.8%以内	1.6%以内
		5年超7年以内	2.0%以内	1.8%以内
7年超		2.2%以内	2.0%以内	
変動金利	—	「短プラ+0.4%」以内	「短プラ+0.2%」以内	
返済方法	分割返済(元金据置は2年以内)			
連帯保証人	法人:原則として代表者個人 個人:原則として不要			
担保	原則としてこの融資の保証を含めて保証合計残高が8,000万円超の場合は、物的担保が必要です。			
必要書類	通常の申込関係書類のほか、本制度所定の「海外展開事業計画書」が必要です。 また、海外展開に係る日本貿易振興機構(JETRO)、中小企業基盤整備機構、または東京都中小企業振興公社の支援を受けた場合は、本制度所定の「海外展開支援内容証明申請書」(証明印のあるもの)もあわせてご提出ください。			

※海外投資関係保険の要件を満たしている場合、海外子会社に対する貸付・出資等にもご利用いただけます。

## 2 特定信用状関連保証(L/C保証)

海外子会社が、現地の海外金融機関から融資を受けるにあたり、国内金融機関が信用状を発行する際に国内の中小企業者が負担する債務についての保証制度です。

## 3 L/Cパック

L/Cを開設するにあたって、中小企業が担保として金融機関に差し入れる定期預金(保証金)を作成するための保証制度です。

# 平成30年度第1四半期事業概況

## (平成30年4～6月)

平成30年度第1四半期の保証承諾は、件数で前年同期比97.9%、金額で同104.6%となりました。保証条件変更、代位弁済も、前年同期比で減少傾向が続いています。



事業概況

### 1 保証承諾

- 平成30年度第1四半期(平成30年4～6月)の保証承諾は、件数で1万8,177件(前年同期比97.9%)、金額で2,541億円(同104.6%)となりました。
- 第1四半期末(平成30年6月末)時点の保証債務残高は、3兆101億円(同94.2%)です。

(金額単位:億円)

	件 数		金 額	
		前年同期比(%)		前年同期比(%)
保証承諾	18,177	97.9	2,541	104.6
保証債務残高	355,913	95.8	30,101	94.2

### 2 条件変更

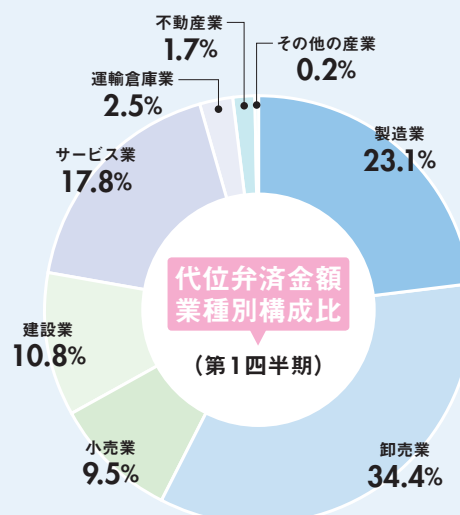
- 平成30年度第1四半期(平成30年4～6月)の保証条件変更の承認件数は、1万4,022件(前年同期比89.1%)となりました。
- このうち、期間延長や返済方法変更などの保証条件変更は1万3,111件(前年同期比91.2%)と減少傾向が続いています。

	件 数	前年同期比(%)
条件変更承認	14,022	89.1
期間延長・返済方法変更	13,111	91.2
その他の変更*	911	66.8

※「その他の変更」は、法人成りによる債務引受や担保変更などです。

### 3 代位弁済

- 平成30年度第1四半期(平成30年4～6月)の代位弁済は、1,192件(前年同期比91.2%)、121億円(同87.7%)となり、前年同期を下回りました。
- 代位弁済金額を業種別にみると、小売業が前年同期比57.3%と減少幅が大きくなっています。



表中の金額は単位未満を四捨五入しているため、合計金額等と必ずしも一致しません。

### 4 回収

- 平成30年度第1四半期(平成30年4～6月)の回収総額は31億円(前年同期比91.3%)となりました。
- このうち、保証協会債権回収株式会社(略称:保証協会サービサー)東京営業所による委託回収額は17億円です。

〈業務概況〉

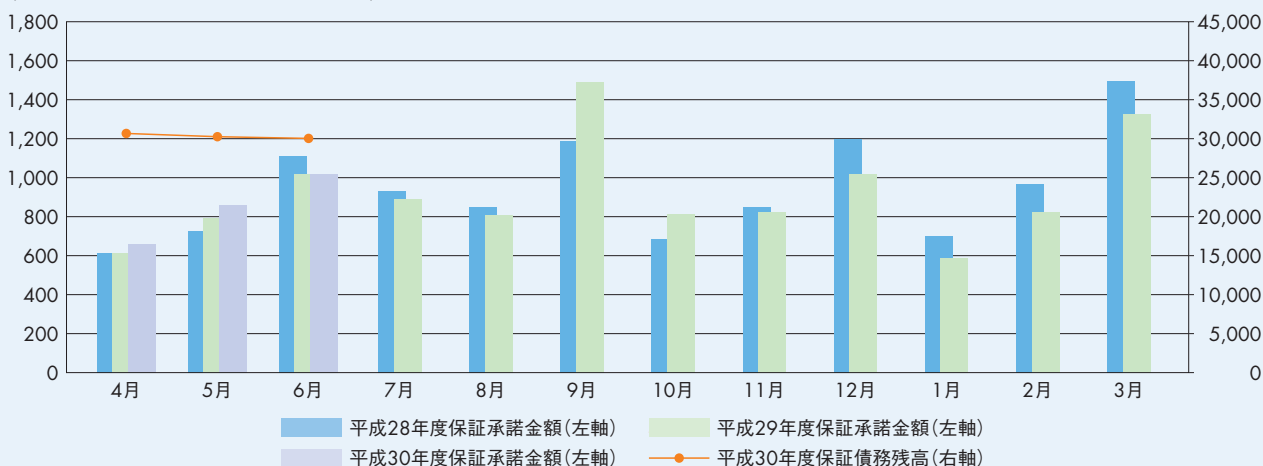
当月中

当年度累計 (金額単位:百万円)

	当月中		前年同月比(%)		当年度累計		前年同期比(%)	
	件数	金額	件数	金額	件数	金額	件数	金額
保証申込	7,631	117,703	94.3	95.4	19,811	291,540	97.1	101.1
保証承諾	6,934	101,783	95.0	99.6	18,177	254,138	97.9	104.6
保証債務残高	355,913	3,010,058	95.8	94.2	—	—	—	—
代位弁済	432	4,347	90.0	92.3	1,192	12,054	91.2	87.7
回収	—	898	—	84.5	—	3,137	—	91.3

〈月別保証承諾金額・債務残高〉

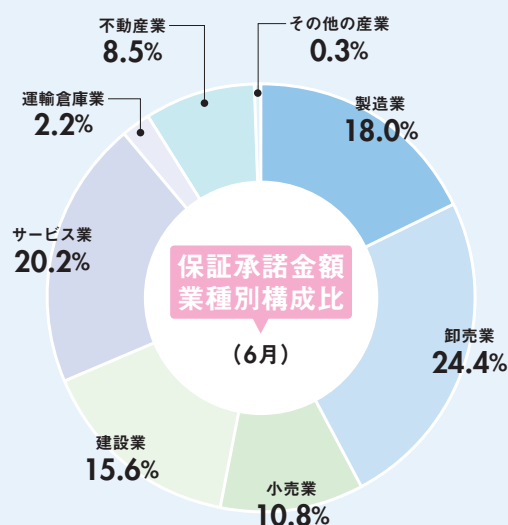
(単位:億円)



〈業種別保証承諾状況〉

(金額単位:百万円)

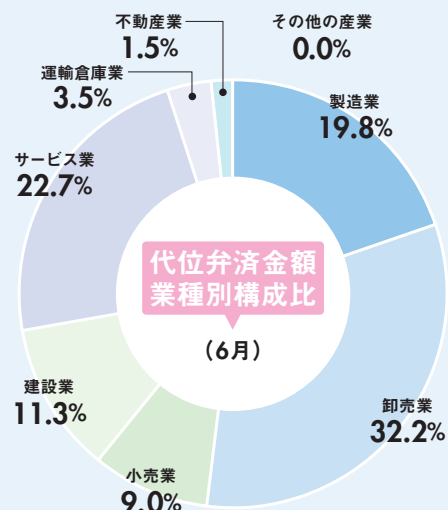
	当月中				当年度累計			
	件数	金額	前年同月比(%)		件数	金額	前年同期比(%)	
			件数	金額	件数	金額	件数	金額
製造業	1,123	18,367	89.1	92.4	2,902	46,459	94.7	99.8
卸売業	1,310	24,884	94.5	103.7	3,245	59,054	99.5	110.4
小売業	1,039	10,996	99.0	110.3	2,857	29,199	98.1	108.9
建設業	1,202	15,910	92.0	93.0	3,165	39,797	97.7	99.5
サービス業	1,560	20,535	100.3	106.3	4,117	50,168	98.7	103.4
運輸倉庫業	137	2,193	82.5	86.5	378	6,139	90.9	100.5
不動産業	536	8,608	97.3	94.8	1,447	22,637	100.2	108.1
その他の産業	27	289	122.7	115.4	66	686	110.0	119.7
合計	6,934	101,783	95.0	99.6	18,177	254,138	97.9	104.6



〈業種別代位弁済状況〉

(金額単位:百万円)

	当月中				当年度累計			
	件数	金額	前年同月比(%)		件数	金額	前年同期比(%)	
			件数	金額	件数	金額	件数	金額
製造業	86	859	121.1	96.9	238	2,789	103.0	97.2
卸売業	113	1,402	76.4	84.8	305	4,147	91.0	102.3
小売業	58	389	78.4	63.8	188	1,148	72.6	57.3
建設業	62	489	98.4	89.2	154	1,302	96.3	76.3
サービス業	101	989	106.3	128.8	256	2,143	97.3	88.1
運輸倉庫業	6	153	40.0	161.4	17	203	58.6	73.7
不動産業	6	66	42.9	45.0	27	299	93.1	77.4
その他の産業	0	0	—	—	7	23	700.0	171.6
合計	432	4,347	90.0	92.3	1,192	12,054	91.2	87.7



〈金融機関業態別状況〉 【保証承諾】 (金額単位:百万円)

	当月中				当年度累計			
	件数	金額	前年同月比(%)		件数	金額	前年同期比(%)	
			件数	金額			件数	金額
都市銀行	1,302	35,544	83.9	94.0	3,215	81,758	86.8	95.1
地方銀行	387	7,159	130.7	100.1	1,022	19,628	144.8	132.2
第二地方銀行	307	5,680	69.5	82.4	694	12,943	69.1	85.7
信用金庫	4,527	48,431	98.8	106.8	12,164	127,767	101.1	111.2
信用組合	371	3,938	103.3	107.6	975	9,747	102.8	119.5
その他	40	1,030	60.6	81.2	107	2,297	61.5	56.4
合計	6,934	101,783	95.0	99.6	18,177	254,138	97.9	104.6

【代位弁済】 (金額単位:百万円)

	当月中				当年度累計			
	件数	金額	前年同月比(%)		件数	金額	前年同期比(%)	
			件数	金額			件数	金額
	146	1,772	98.6	100.5	371	4,984	90.5	89.7
	37	414	217.6	199.6	81	987	142.1	133.6
	9	96	45.0	53.7	60	777	85.7	92.2
	209	1,845	81.3	82.2	616	4,759	87.7	79.8
	21	135	60.0	51.7	48	384	82.8	89.8
	10	86	333.3	155.3	16	164	160.0	76.2
	432	4,347	90.0	92.3	1,192	12,054	91.2	87.7

〈地区別状況〉 【保証承諾】 (金額単位:百万円)

	当月中				当年度累計			
	件数	金額	前年同月比(%)		件数	金額	前年同期比(%)	
			件数	金額			件数	金額
千代田区	373	8,417	108.1	130.2	878	19,679	99.3	125.2
中央区	370	7,752	96.1	116.4	957	18,248	99.6	113.3
港区	366	8,247	83.0	89.0	1,001	20,969	96.5	105.8
新宿区	314	5,691	96.6	101.7	812	13,941	96.8	104.7
文京区	131	2,119	107.4	114.4	324	5,144	100.6	113.6
台東区	439	5,981	94.0	115.0	1,098	14,096	94.9	117.0
墨田区	215	3,141	91.1	78.7	557	7,891	91.9	84.1
江東区	209	3,005	97.2	96.9	555	7,145	103.9	98.3
品川区	224	2,948	97.8	108.6	562	6,985	96.6	93.8
目黒区	132	1,617	77.6	70.7	383	5,044	85.9	100.8
大田区	327	4,458	91.1	110.2	933	12,380	95.4	103.3
世田谷区	297	3,539	103.8	90.0	792	9,088	103.9	94.6
渋谷区	373	7,258	95.9	85.0	1,013	20,491	101.2	105.0
中野区	118	1,829	106.3	141.4	305	4,219	101.0	122.5
杉並区	130	1,842	78.8	70.7	385	4,759	102.4	101.8
豊島区	207	2,717	93.2	83.9	505	6,685	96.6	90.9
北区	171	1,893	113.2	114.0	348	3,530	103.9	112.8
荒川区	147	1,678	90.2	114.5	373	4,107	100.3	97.0
板橋区	185	2,214	101.1	106.6	466	5,771	97.3	105.8
練馬区	183	1,779	82.4	75.9	507	5,184	87.3	92.2
足立区	337	3,753	95.2	85.5	897	9,505	106.4	103.5
葛飾区	178	2,408	82.0	95.7	472	5,616	87.1	97.6
江戸川区	343	4,403	99.4	102.9	879	10,480	102.4	109.0
市町村 島嶼	1,165	13,097	97.6	103.8	3,175	33,185	97.8	101.1
合計	6,934	101,783	95.0	99.6	18,177	254,138	97.9	104.6

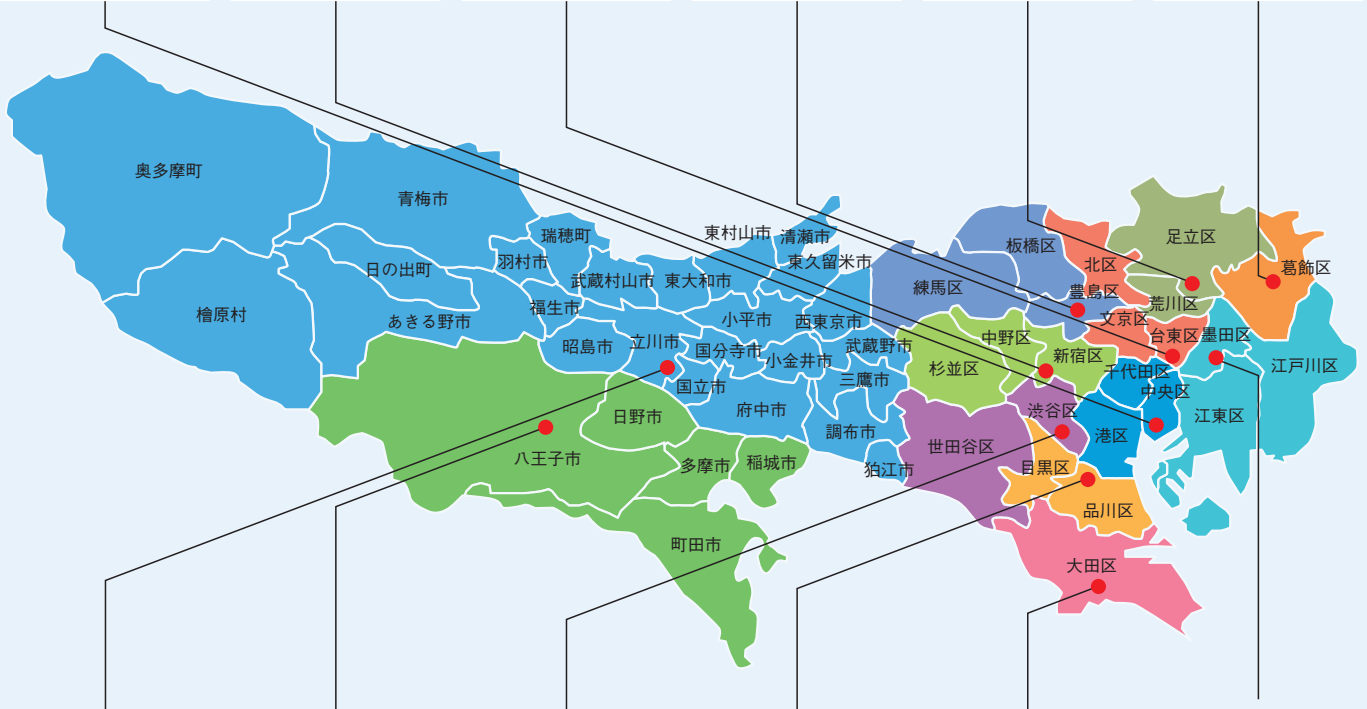
【代位弁済】 (金額単位:百万円)

	当月中				当年度累計			
	件数	金額	前年同月比(%)		件数	金額	前年同期比(%)	
			件数	金額			件数	金額
	19	179	55.9	38.8	85	974	116.4	94.6
	43	421	100.0	74.8	116	1,313	136.5	136.5
	19	198	82.6	84.6	73	730	97.3	84.5
	25	173	69.4	38.7	59	497	53.6	36.0
	11	112	157.1	154.6	33	321	220.0	270.7
	28	189	112.0	109.4	67	508	115.5	115.8
	13	172	92.9	102.6	38	335	115.2	96.9
	11	110	36.7	36.4	34	447	55.7	81.8
	18	195	100.0	278.9	29	246	93.5	149.5
	13	128	130.0	127.1	28	353	71.8	91.5
	26	202	152.9	339.7	57	571	123.9	156.0
	20	175	117.6	68.5	48	346	133.3	66.8
	29	448	207.1	562.2	88	1,233	104.8	107.8
	2	6	25.0	6.7	8	31	26.7	12.5
	9	47	75.0	33.0	26	299	70.3	53.0
	12	242	85.7	180.9	50	464	151.5	116.7
	2	5	20.0	21.8	14	163	82.4	190.4
	9	71	69.2	35.4	23	220	109.5	76.4
	6	57	42.9	56.1	16	132	44.4	34.7
	4	28	57.1	35.7	10	51	22.2	14.9
	19	234	82.6	138.1	47	533	72.3	89.1
	7	109	58.3	230.2	19	185	59.4	77.1
	27	396	108.0	155.4	58	695	109.4	133.3
	60	451	111.1	92.6	166	1,405	86.5	77.8
	432	4,347	90.0	92.3	1,192	12,054	91.2	87.7

# 保証申込・ご相談窓口のご案内

お客様の利便性を考慮し、担当地域制をとっています。法人の方は登記上の本店所在地、個人の方は住民登録地を担当する窓口へお越しください。また都外に本店または住民登録のある方は、都内営業所の所在地の窓口までお願いします。

<b>本店(保証部)</b> 担当地域： 千代田区・中央区・港区・島嶼 〒104-8470 中央区八重洲2-6-17 保証部保証課(本店2階) TEL 03 (3272) 3151 FAX 03 (3272) 3155	<b>新宿支店</b> 担当地域： 新宿区・中野区・杉並区 〒160-0023 新宿区西新宿6-3-1 新宿アイランド・ウィングビル3階 TEL 03 (3344) 2251 FAX 03 (3344) 2390	<b>上野支店</b> 担当地域： 台東区・文京区・北区 〒111-0041 台東区元浅草2-6-7 マタイビル5階 TEL 03 (3847) 3171 FAX 03 (3847) 3191	<b>池袋支店</b> 担当地域： 豊島区・板橋区・練馬区 〒170-0013 豊島区東池袋1-24-1 ニッセイ池袋ビル8階 TEL 03 (3987) 5445 FAX 03 (3987) 7523	<b>千住支店</b> 担当地域： 足立区・荒川区 〒120-0036 足立区千住仲町40-10 住友生命北千住ビル2階 TEL 03 (3888) 7231 FAX 03 (3888) 7293	<b>葛飾支店</b> 担当地域： 葛飾区 〒125-0062 葛飾区青戸7-2-5 東京都城東地域 中小企業振興センター3階 TEL 03 (5680) 0801 FAX 03 (5680) 0807
--	---	---	--	---	---



<b>立川支店</b> 担当地域： 八王子支店担当地域 以外の多摩地区 〒190-0012 立川市曙町2-37-7 コアシティ立川ビル5階 TEL 042 (525) 6621 FAX 042 (525) 8712	<b>八王子支店</b> 担当地域： 八王子市・町田市・日野市・多摩市・稲城市 〒192-0046 八王子市明神町3-20-6 八王子ファーストスクエアビル3階 TEL 042 (646) 2511 FAX 042 (646) 1970	<b>渋谷支店</b> 担当地域： 渋谷区・世田谷区 〒150-0002 渋谷区渋谷3-28-13 渋谷新南口ビル5階 TEL 03 (5468) 0135 FAX 03 (5468) 1037	<b>五反田支店</b> 担当地域： 品川区・目黒区 〒141-0022 品川区東五反田2-10-2 東五反田スクエアビル4階 TEL 03 (5447) 8250 FAX 03 (3443) 1130	<b>大田支店</b> 担当地域： 大田区 〒144-0035 大田区南蒲田1-20-20 東京都城南地域 中小企業振興センター3階 TEL 03 (5710) 3610 FAX 03 (5710) 3091	<b>錦糸町支店</b> 担当地域： 墨田区・江東区・江戸川区 〒130-0013 墨田区錦糸1-2-1 アルカセントラルビル4階 TEL 03 (5608) 2011 FAX 03 (5608) 2320
---	---	--	--	--	--

※お電話の際はおかけ間違いのないようご注意ください。

<b>事業承継について</b> ・事業承継について相談したい 事業承継サポートデスク TEL 03 (3272) 3004	<b>海外展開について</b> ・海外展開について相談したい 海外展開サポートデスク TEL 03 (3272) 3009	<b>社債保証について</b> ・特定社債保証制度の申込手続について知りたい 経営支援課(本店3階) TEL 03 (3272) 3084	<b>信用保証料について</b> ・信用保証料の計算方法、送金手続、返戻等について知りたい 経理課(本店7階) TEL 03 (3272) 3003	<b>条件変更手続について</b> 期間延長・返済方法の変更 (他の条件変更や事故報告を伴うものを除く) 保証審査担当部署 (保証部保証課、支店保証課、創業アシストプラザ(多摩分室を含む)等) ※名称・住所変更など各種報告についてもこちらへお願いします。 連帯保証人の追加・解除、保証条件担保の変更*など上記以外の条件変更 管理課(本店5階) TEL 03 (3272) 2273
<b>創業保証の申込・ご相談</b> ・創業に関する保証申込や相談をしたい 創業アシストプラザ(本店3階) TEL 03 (3272) 2279 創業アシストプラザ多摩分室 TEL 042 (525) 3101 (多摩分室の住所は立川支店と同一)	<b>貸付実行・償還・完済報告について</b> ・貸付実行・報告手続について知りたい ・償還・完済報告について知りたい 信用保険課(本店4階) TEL 03 (3272) 2274	<b>延滞、その他事故が発生したとき</b> ・事故報告の手続について知りたい 管理統括課(本店4階) TEL 03 (3272) 2259	<b>代位弁済について</b> ・債権保全に関することなど、事前協議をしたい ・代位弁済請求の手続について知りたい ・債権書類の引渡し等について知りたい 代位弁済課(本店4階) TEL 03 (3272) 2272	※保証条件担保の変更のうち、事故報告書を提出済または提出を伴うものは、管理統括課となります。

東京信用保証協会 検索 <http://www.cgc-tokyo.or.jp/>

新たな出会い、事業の可能性が広がる!

# 江戸・TOKYO 技とテクノの融合展2018



日時 平成30年 **10月2日** 10:00~17:00

会場 東京国際フォーラム ホールE  
(千代田区丸の内3-5-1)

## お知らせ 第2弾! 「マッチング予約サービス」をご活用ください!

「融合展2018」にご来場されるお客様が、出展者と効果的に商談を行っていただけるよう、商談の事前予約制度「マッチング予約サービス」を実施します。ただいまお申込受付中です。金融機関の皆さまからも、ぜひお取引先企業さまへ本サービスのご利用をご案内ください。

### ■ご利用のメリット

#### 効率的!

事前に  
出展者の  
商談ニーズが  
把握可能!

#### 確実!

事務局が  
商談をお取り次ぎ・  
調整しますので、  
当日は確実に商談に  
臨むことが可能!

#### 安心!

会場内の  
商談ブースを利用し、  
落ち着いた商談が  
可能!

### ■ご利用・お申込方法

#### 申込受付期間

平成30年 **7月20日**(金)~**10月19日**(金)

#### フェア当日のご商談をご希望される場合の申込期限

平成30年 **9月25日**(火)まで

当協会ホームページ内で公開している「出展企業一覧」や、冊子「マッチングガイドブック」には出展者の企業概要と、具体的な商談ニーズを掲載しています。事前に出展者情報をご覧いただき、ご来場の皆さまのニーズにマッチする出展者を見つけて、商談予約をお申込みください。

※冊子「マッチングガイドブック」は、当協会本・支店窓口にもご用意しています。

### ■WEBからのお申込み

当協会ホームページの「融合展専用ページ」内にある「出展企業一覧」または、「ビジネスマッチング(商談ご希望の方)」から、お客さまのニーズにマッチする企業を見つけて、マッチング予約サービス利用申込フォームにアクセスし、お申込みください。



#### ■注目ポイント!

- ◆出展者が取引したい業界、業種が一目でわかります!
- ◆商談希望内容には出展者の「売りたい」「買いたい」「連携したい」が満載!

お客さまのニーズに合致する企業がありましたら、「マッチング予約」ボタンをクリックして商談をお申込みください。

#### 【出展企業一覧ページ】

[http://www.yugoten.jp/serch\\_menu.html](http://www.yugoten.jp/serch_menu.html)

### ■FAXからのお申込み

冊子「マッチングガイドブック」内の「利用申込書」に必要事項をご記入の上、事務局宛に **FAX(03-3272-3999)**にてお申込みください。

## 必見! 「特別企画〈“東京発”文化・芸術産業の力〉」のご案内

「融合展2018」では、文化・芸術産業と、他産業のマッチング企画としてアニメやキャラクター、アート分野での著作権ビジネスに関するご商談や、専門家によるご相談等を実施します。

事業のさらなる発展に向けて、この機会をぜひご活用ください。多くの皆さまのご来場をお待ちしております。

詳しくは、公式ホームページをご覧ください

融合展 2018

検索

〈お問い合わせ先〉ビジネスフェア実行委員会事務局 TEL:03-3272-2070



### 金融機関の皆さまの声をお寄せください

当協会は昭和55年より金融機関と保証協会をつなぐ情報誌として「保証マンスリー」を発刊しています。融合展の「マッチング予約サービス」を有効にご活用くださいますよう、お取引先企業さまへご案内ください。

本誌に関する金融機関の皆さまからのご意見・ご要望などを承っております。

お気軽に企画部広報課(03-3272-3089)までお寄せください。